



GOBIERNO DE
MONTERREY

Monterrey, N.L., a 26 de Abril de 2019

No. de Oficio: FGC-185/2019

Asunto: Se envía Primer Avance de Gestión 2019

Referencia: Fideicomiso BP417

**DIP. MARCO ANTONIO GONZALEZ VALDEZ
PRESIDENTE DEL H. CONGRESO DEL ESTADO
DE NUEVO LEÓN
P R E S E N T E.-**

Para dar cumplimiento a lo dispuesto en el artículo 48 Y 49 de la Ley General de Contabilidad Gubernamental y a los artículos 2, Fracción VIII y XII de la Ley de Fiscalización Superior del Estado de Nuevo León, anexo a la presente el Avance de Gestión, autorizada por el COMITÉ TÉCNICO DEL FIDEICOMISO No. BP417 DENOMINADO FIDEICOMISO LA GRAN CIUDAD, en el Acuerdo Decimo Primero de fecha 24 de Abril de 2019.

Sin otro asunto en particular me despido de usted..

ATENTAMENTE

**LIC. MARCELO SEGOVIA PÁEZ
DIRECTOR GENERAL DEL FIDEICOMISO BP417
FIDEICOMISO LA GRAN CIUDAD.**



c.c.p. Archivo

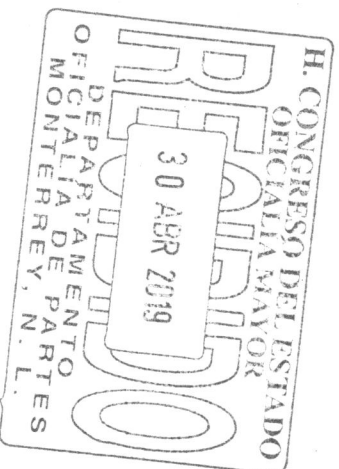


GOBIERNO DE
MONTERREY

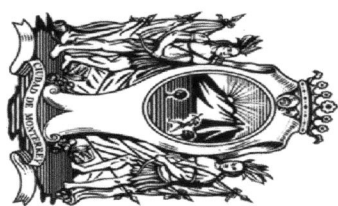
INFORME DE AVANCE DE GESTIÓN FINANCIERA

PRIMER TRIMESTRE 2019

FIDEICOMISO LA GRAN CIUDAD



Abril 2019



GOBIERNO DE
MONTERREY



CONTENIDO

Introducción y Fundamento legal	4
I. Información Contable de acuerdo a la Norma emitida por el Consejo Nacional de Armonización Contable (CONAC)	
a) Estado de situación financiera	6
b) Estado de actividades	7
c) Estado de variación en la hacienda pública	9
d) Estado de cambios en la situación financiera (origen y aplicación)	10
e) Estado de flujos de Efectivo	12
f) Notas a los estados financieros	14
g) Estado analítico del activo	30
h) Estado analítico de la deuda y otros pasivos	31
II. Información Presupuestaria de acuerdo a la Norma emitida por el Consejo Nacional de Armonización Contable (CONAC)	
a) Estado analítico de los ingresos	33
b) Estado analítico del ejercicio del presupuesto de egresos (Clasificación Administrativa)	35
c) Estado analítico del ejercicio del presupuesto de egresos (Clasificación Económica - por Tipo de Gasto)	36
d) Estado analítico del ejercicio del presupuesto de egresos (Clasificación por Objeto del Gasto - Capítulo y Concepto)	37
e) Estado analítico del ejercicio del presupuesto de egresos (Clasificación Programática)	39
f) Estado analítico del ejercicio del presupuesto de egresos (Clasificación Funcional - Finalidad y Función)	40
III - Anexos	
a) Relación de cuentas bancarias específicas	42
b) Integración de bienes inmuebles, muebles e intangibles al 31 de Marzo de 2019	43
c) Formatos de la Ley de Disciplina Financiera	45



GOBIERNO DE
MONTERREY

Fideicomiso La Gran Ciudad
Informe de Avance de Gestión Financiera Primer Trimestre 2019

INTRODUCCIÓN Y FUNDAMENTO LEGAL

El Director General del Fideicomiso BP417 denominado Fideicomiso La Gran Ciudad, presentó el Informe de Avance de Gestión Financiera del Primer Trimestre de 2019 ante el Comité Técnico del Fideicomiso, a fin de dar cumplimiento a lo establecido en la Clausula DECIMA numeral 4 del contrato de Fideicomiso.

Los integrantes del Comité Técnico del Fideicomiso, según ACUERDO DÉCIMO PRIMERO - celebrado el 24 de Abril del presente, analizaron y aprobaron el presente Informe de Avance de Gestión Financiera Primer Trimestre del 2019 .

Para efectos de su presentación y cumplimiento a la Ley de Disciplina Financiera de las Entidades Federativas y los Municipios, en el Artículo 58, menciona que los Entes Públicos se sujetarán a la Ley General de Contabilidad Gubernamental para presentar la información financiera en los periódicos correspondientes y en su respectiva Cuenta Pública, así mismo en los Criterios para la elaboración y presentación homogénea de la información financiera y de los formatos a que hace referencia la Ley de Disciplina Financiera de las Entidades Federativas y los Municipios, publicados en el Diario Oficial el día 11 de octubre de 2016, señala en el numeral 8 Publicación y Entrega de Información; los formatos para dar cumplimiento a la LDF especificados en el Anexo 1 se deberán publicar en la página oficial de internet del propio Ente Público, o en su caso, de la Entidad Federativa o Municipio, según se trate, de acuerdo a los tiempos en los cuales deben de presentar sus informes trimestrales, conforme lo establece la LGCG.

Una vez aprobado el contenido del presente reporte, se remitió al H. Congreso del Estado de Nuevo León, a fin de dar cumplimiento a lo establecido en el Artículo 33, Fracción III, Inciso f) de la Ley de Gobierno Municipal, los Artículos 7, 9 y 14 de la Ley de Fiscalización Superior del Estado de Nuevo León, y al Artículo 55 de la Ley General de Contabilidad Gubernamental.

A continuación se presenta el Informe de Avance de Gestión Financiera Primer Trimestre del 2019 ,Fideicomiso La Gran Ciudad.



GOBIERNO DE
MONTERREY

Fideicomiso La Gran Ciudad
Informe de Avance de Gestión Financiera Primer Trimestre 2019

I. Información Contable de acuerdo a la
Norma emitida por el Consejo Nacional de
Armonización Contable (CONAC)

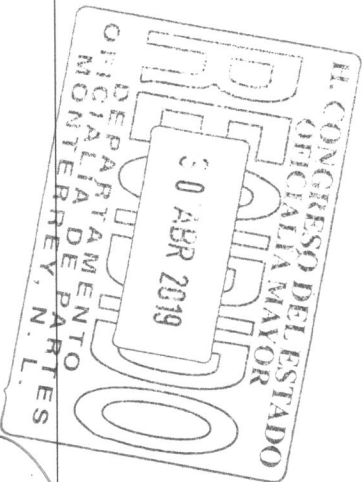


GOBIERNO DE
MONTERREY

FIDEICOMISO LA GRAN CIUDAD
Estado de Situación Financiera
Al 31 de Marzo de 2019 y 2018
(Pesos)

Fideicomiso La Gran Ciudad
Informe de Avance de Gestión Financiera Primer Trimestre 2019

CONCEPTO	Año		CONCEPTO	Año	
	2019	2018		2019	2018
ACTIVO			PASIVO		
Activo Circulante			Pasivo Circulante		
Electivo y Equivalentes	58,919,847	92,454,876	Cuentas por Pagar a Corto Plazo	2,967,502	6,578,976
Derechos a Recibir Electivo o Equivalentes	0	0	Documentos por Pagar a Corto Plazo	0	0
Derechos a Recibir Bienes o Servicios	14,010,244	17,607,880	Porción a Corto Plazo de la Deuda Pública a Largo Plazo	0	0
Inventarios	0	0	Títulos y Valores a Corto Plazo	0	0
Anticuentas	0	0	Pasivos Diferidos a Corto Plazo	0	0
Estimación por Pérdida o Deterioro de Activos Circulantes	0	0	Fondos y Bienes de Terceros en Garantía y/o Administración a Corto Plazo	0	0
Otros Activos Circulantes	0	0	Provisiones a Corto Plazo	0	0
			Otros Pasivos a Corto Plazo	0	0
Total de Activos Circulantes	72,930,092	110,062,756	Total de Pasivos Circulantes	2,967,502	6,578,976
Activo No Circulante			Pasivo No Circulante		
Inversiones Financieras a Largo Plazo	0	0	Cuentas por Pagar a Largo Plazo	0	0
Derechos a Recibir Electivo o Equivalentes a Largo Plazo	0	0	Documentos por Pagar a Largo Plazo	0	0
Bienes Inmuebles, Infraestructura y Construcciones en Proceso	124,264,798	90,736,806	Deuda Pública a Largo Plazo	0	0
Bienes Muebles	49,591	49,591	Pasivos Diferidos a Largo Plazo	0	0
Activos Intangibles	50,000	50,000	Fondos y Bienes de Terceros en Garantía y/o Administración a Largo Plazo	0	0
Depreciación, Deterioro y Amortización Acumulada de Bienes	-3,945,483	-3,029,901	Provisiones a Largo Plazo	0	0
Activos Diferidos	0	0			
Estimación por Pérdida o Deterioro de Activos no Circulantes	39,997,465	39,997,465	Total de Pasivos No Circulantes	0	0
Otros Activos no Circulantes	160,416,371	127,803,961	Total del Pasivo	2,967,502	6,578,976
Total de Activos No Circulantes	160,416,371	127,803,961	HACIENDA PÚBLICA PATRIMONIO		
Total del Activo	233,346,462	237,866,717	Hacienda Pública al Patrimonio Contribuido	0	0
			Aportaciones	0	0
			Donaciones de Capital	0	0
			Actualización de la Hacienda Pública / Patrimonio	0	0
			Hacienda Pública al Patrimonio Generado	230,378,961	231,287,742
			Resultados del Ejercicio (Ahorro / Desahorro)	-908,761	110,124,859
			Resultados de Ejercicios Anteriores	231,287,742	121,162,883
			Reservos	0	0
			Reservas	0	0
			Rectificaciones de Resultados de Ejercicios Anteriores	0	0
			Exceso o Insuficiencia en la Actualización de la Hacienda Pública al Patrimonio	0	0
			Resultado por Posición Monetaria	0	0
			Resultado por Tenencia de Activos no Monetarios	0	0
			Total Hacienda Pública Patrimonio	230,378,961	231,287,742
			Total del Pasivo y Hacienda Pública / Patrimonio	233,346,462	237,866,717



Hic. Marcelo Segovía Páez
Director General del Fideicomiso-BP417
Fideicomiso La Gran Ciudad



GOBIERNO DE
MONTERREY

Fideicomiso La Gran Ciudad
Informe de Avance de Gestión Financiera Primer Trimestre 2019

Concepto	FIDEICOMISO LA GRAN CIUDAD	
	2019	2018
Estado de Actividades Del 1 de Enero al 31 de Marzo de 2019 y 2018 (Pesos)		
INGRESOS Y OTROS BENEFICIOS		
Ingresos de la Gestión	0	0
Impuestos	0	0
Cuotas y Aportaciones de Seguridad Social	0	0
Contribuciones de Mejoras	0	0
Derechos	0	0
Productos	0	0
Aprovechamientos	0	0
Ingresos por Venta de Bienes y Prestación de Servicios	0	0
Participaciones, Aportaciones, Convenios, Incentivos Derivados de la Colaboración Fiscal, Fondos Distintos de Aportaciones, Transferencias, Asignaciones, Subsidios y Subvenciones, y Pensiones y Jubilaciones	0	0
Participaciones, Aportaciones, Convenios, Incentivos Derivados de la Colaboración Fiscal, Fondos Distintos de Aportaciones	0	0
Transferencias, Asignaciones, Subsidios y Subvenciones, y Pensiones y Jubilaciones	0	0
Otros Ingresos y Beneficios	1,052,058	1,447,334
Ingresos Financieros	1,052,058	1,432,334
Incremento por Variación de Inventarios	0	0
Disminución del Exceso de Estimaciones por Pérdida o Deterioro u Obsolescencia	0	0
Disminución del Exceso de Provisiones	0	0
Otros Ingresos y Beneficios Varios	0	15,000
Total de Ingresos y Otros Beneficios	1,052,058	1,447,334
GASTOS Y OTRAS PÉRDIDAS		
Gastos de Funcionamiento	1,045,257	474,056
Servicios Personales	270,027	304,310
Materiales y Suministros	669,242	0
Servicios Generales	105,989	169,746



**GOBIERNO DE
MONTERREY**

Fideicomiso La Gran Ciudad
Informe de Avance de Gestión Financiera Primer Trimestre 2019

FIDECOMISO LA GRAN CIUDAD

Estado de Actividades

Del 1 de Enero al 31 de Marzo de 2019 y 2018

(Pesos)

Concepto	2019	2018
Transferencias, Asignaciones, Subsidios y Otras Ayudas	0	0
Transferencias Internas y Asignaciones al Sector Público	0	0
Transferencias al Resto del Sector Público	0	0
Subsidios y Subvenciones	0	0
Ayudas Sociales	0	0
Pensiones y Jubilaciones	0	0
Transferencias a Fideicomisos, Mandatos y Contratos Análogos	0	0
Transferencias a la Seguridad Social	0	0
Donativos	0	0
Transferencias al Exterior	0	0
Participaciones y Aportaciones	0	0
Participaciones	0	0
Aportaciones	0	0
Convenios	0	0
Intereses, Comisiones y Otros Gastos de la Deuda Pública	0	0
Intereses de la Deuda Pública	0	0
Comisiones de la Deuda Pública	0	0
Gastos de la Deuda Pública	0	0
Costo por Coberturas	0	0
Apoyos Financieros	0	0
Otros Gastos y Pérdidas Extraordinarias	915,582	599,962
Estimaciones, Depreciaciones, Deterioros, Obsolescencia y Provisiones	915,582	599,962
Disminución de Inventarios	0	0
Aumento por Insuficiencia de Estimaciones por Pérdida o Aumento por Insuficiencia de Provisiones	0	0
Otros Gastos	0	0
Inversión Pública	0	0
Inversión Pública no Capitalizable	0	0
Total de Gastos y Otras Pérdidas	1,960,839	1,074,018
Resultados del Ejercicio (Ahorro/Desahorro)	-908,781	373,316

Bajo protesta de decir verdad declaramos que los Estados Financieros y sus Notas son razonablemente correctos y responsabilidad del emisor

Lic. Marcelo Segovia Pérez

Director General del Fideicomiso BP417

Fideicomiso La Gran Ciudad



**GOBIERNO DE
MONTERREY**

Fideicomiso La Gran Ciudad
Informe de Avance de Gestión Financiera Primer Trimestre 2019

FIDEICOMISO LA GRAN CIUDAD
Estado de Variación en la Hacienda Pública
Del 1 de Enero al 31 de Marzo de 2019
(pasos)

Concepto	Hacienda Pública/Patrimonio Contribuido	Hacienda Pública/Patrimonio Generado de Ejercicios Anteriores	Hacienda Pública/Patrimonio Generado del Ejercicio	Exceso o Insuficiencia en la Actualización de la Hacienda Pública / Patrimonio	TOTAL
Rectificaciones de Resultados de Ejercicios Anteriores					
HACIENDA PÚBLICA/PATRIMONIO CONTRIBUIDO NETO 2018	0	0	0	0	0
Aportaciones	0				0
Donaciones de Capital	0				0
Actualización de la Hacienda Pública/ Patrimonio	0				0
HACIENDA PÚBLICA /PATRIMONIO GENERADO NETO 2018		121,162,883	110,124,859		231,287,742
Resultados del Ejercicio (Ahorro/Desahorro)			110,124,859		110,124,859
Resultados de Ejercicios Anteriores		121,162,883			121,162,883
Revalúos	0	0			0
Reservas	0	0			0
Rectificaciones de Resultados de Ejercicios Anteriores	0	0			0
EXCESO O INSUFICIENCIA EN LA ACTUALIZACIÓN DE LA HACIENDA PÚBLICA/ PATRIMONIO NETO 2018				0	0
Resultado por Posición Monetaria				0	0
Resultado por Tenencia de Activos no Monetarios				0	0
HACIENDA PÚBLICA / PATRIMONIO NETO FINAL 2018	0	121,162,883	110,124,859	0	231,287,742
CAMBIO EN LA HACIENDA PÚBLICA/PATRIMONIO CONTRIBUIDO NETO 2019					
Aportaciones	0				0
Donaciones de Capital	0				0
Actualización de la Hacienda Pública/ Patrimonio	0				0
VARIACIONES DE LA HACIENDA PÚBLICA /PATRIMONIO GENERADO NETO 2019		110,124,859	-111,033,639		-908,781
Resultados del Ejercicio (Ahorro/Desahorro)			-908,781		-908,781
Resultados de Ejercicios Anteriores		110,124,859	-110,124,859		0
Revalúos	0	0	0		0
Reservas	0	0	0		0
Rectificaciones de Resultados de Ejercicios Anteriores	0	0	0		0
CAMBIO EN EL EXCESO O INSUFICIENCIA EN LA ACTUALIZACIÓN DE LA HACIENDA PÚBLICA/ PATRIMONIO NETO 2019				0	0
Resultado por Posición Monetaria				0	0
Resultado por Tenencia de Activos no Monetarios				0	0
HACIENDA PÚBLICA / PATRIMONIO NETO FINAL 2019	0	231,287,742	-908,781	0	230,378,961

Bajo protesta de decir verdad declaramos que los Estados Financieros y sus Notas son razonablemente correctos y responsabilidad del emisor

Lic. Marcela Segovia Pérez
Director General del Fideicomiso BP417
Fideicomiso La Gran Ciudad



GOBIERNO DE
MONTERREY

Fideicomiso La Gran Ciudad
Informe de Avance de Gestión Financiera Primer Trimestre 2019

FIDECOMISO LA GRAN CIUDAD
Estado de Cambios en la Situación Financiera
Del 1 de Enero al 31 de Marzo de 2019
(Pesos)

Concepto	Origen	Aplicación
ACTIVO	38,048,246	33,527,991
Activo Circulante	37,132,665	0
Efectivo y Equivalentes	33,535,029	0
Derechos a Recibir Efectivo o Equivalentes	0	0
Derechos a Recibir Bienes o Servicios	3,597,636	0
Inventarios	0	0
Almacenes	0	0
Estimación por Pérdida o Deterioro de Activos Circulantes	0	0
Otros Activos Circulantes	0	0
Activo No Circulante	915,582	33,527,991
Inversiones Financieras a Largo Plazo	0	0
Derechos a Recibir Efectivo o Equivalentes a Largo Plazo	0	0
Bienes Inmuebles, Infraestructura y Construcciones en Proceso	0	33,527,991
Bienes Muebles	0	0
Activos Intangibles	0	0
Depreciación, Deterioro y Amortización Acumulada de Bienes	915,582	0
Activos Diferidos	0	0
Estimación por Pérdida o Deterioro de Activos no Circulantes	0	0
Otros Activos no Circulantes	0	0
PASIVO	0	3,611,474
Pasivo Circulante	0	3,611,474
Cuentas por Pagar a Corto Plazo	0	3,611,474
Documentos por Pagar a Corto Plazo	0	0
Porción a Corto Plazo de la Deuda Pública a Largo Plazo	0	0
Títulos y Valores a Corto Plazo	0	0
Pasivos Diferidos a Corto Plazo	0	0
Fondos y Bienes de Terceros en Garantía y/o Administración a Corto Plazo	0	0
Provisiones a Corto Plazo	0	0
Otros Pasivos a Corto Plazo	0	0



GOBIERNO DE
MONTERREY

Fideicomiso La Gran Ciudad
Informe de Avance de Gestión Financiera Primer Trimestre 2019

FIDEICOMISO LA GRAN CIUDAD
Estado de Cambios en la Situación Financiera
Del 1 de Enero al 31 de Marzo de 2019
(Pesos)

Concepto	Origen	Aplicación
Pasivo No Circulante	0	0
Cuentas por Pagar a Largo Plazo	0	0
Documentos por Pagar a Largo Plazo	0	0
Deuda Pública a Largo Plazo	0	0
Pasivos Diferidos a Largo Plazo	0	0
Fondos y Bienes de Terceros en Garantía y/o en Administración a Largo Plazo	0	0
Provisiones a Largo Plazo	0	0
HACIENDA PÚBLICA/ PATRIMONIO	110,124,859	111,033,639
Hacienda Pública/Patrimonio Contribuido	0	0
Aportaciones	0	0
Donaciones de Capital	0	0
Actualización de la Hacienda Pública / Patrimonio	0	0
Hacienda Pública/Patrimonio Generado	110,124,859	111,033,639
Resultados del Ejercicio (Ahorro / Desahorro)	0	111,033,639
Resultados de Ejercicios Anteriores	110,124,859	0
Revalúos	0	0
Reservas	0	0
Rectificaciones de Resultados de Ejercicios Anteriores	0	0
Exceso o Insuficiencia en la Actualización de la Hacienda Pública/Patrimonio	0	0
Resultado por Posición Monetaria	0	0
Resultado por Tenencia de Activos no Monetarios	0	0

Bajo protesta de decir verdad declaramos que los Estados Financieros y sus Notas son razonablemente correctos y responsabilidad del emisor

Hc. Marcelo Segovia-Pérez
Director General del Fideicomiso BP417
Fideicomiso La Gran Ciudad



GOBIERNO DE
MONTERREY

Fideicomiso La Gran Ciudad
Informe de Avance de Gestión Financiera Primer Trimestre 2019

FIDEICOMISO LA GRAN CIUDAD
Estado de Flujos de Efectivo
Del 1 de Enero al 31 de Marzo de 2019 y 2018
(Pesos)

Concepto	2019	2018
Flujos de Efectivo de las Actividades de Operación		
Origen		
Impuestos	1,052,058	116,787,907
Cuentas y Aportaciones de Seguridad Social	0	0
Contribuciones de mejoras	0	0
Derechos	0	0
Productos	0	0
Aprovechamientos	0	0
Ingresos por Venta de Bienes y Prestación de Servicios	1,052,058	0
Participaciones, Aportaciones, Convenios, Incentivos Derivados de la Colaboración	0	0
Fiscal y Fondos Distintos de Aportaciones	0	0
Transferencias, Asignaciones, Subsidios y Subvenciones, y Pensiones y Jubilaciones	0	110,000,000
Otros Origenes de Operación	0	6,787,907
Aplicación		
Servicios Personales	1,527,434	3,647,692
Materiales y Suministros	248,250	1,211,128
Servicios Generales	662,683	1,370,647
Transferencias Internas y Asignaciones al Sector Público	77,139	993,575
Transferencias al resto del Sector Público	0	0
Subsidios y Subvenciones	0	0
Ayudas Sociales	0	0
Pensiones y Jubilaciones	0	0
Transferencias a Fideicomisos, Mandatos y Contratos Análogos	0	0
Transferencias a la Seguridad Social	0	0
Donativos	0	0
Transferencias al Exterior	0	0
Participaciones	0	0
Aportaciones	0	0
Convenios	0	0
Otras Aplicaciones de Operación	539,362	72,341
Flujos Netos de Efectivo por Actividades de Operación	-475,376	113,140,216



GOBIERNO DE
MONTERREY

Fideicomiso La Gran Ciudad

Informe de Avance de Gestión Financiera Primer Trimestre 2019

FIDEICOMISO LA GRAN CIUDAD

Estado de Flujos de Efectivo

Del 1 de Enero al 31 de Marzo de 2019 y 2018

(Pesos)

Concepto	2019	2018
Fujos de Efectivo de las Actividades de Inversión		
Origen		
Bienes Inmuebles, Infraestructura y Construcciones en Proceso	0	0
Bienes Muebles	0	0
Otros Orígenes de Inversión	0	0
Aplicación	33,059,653	141,952,570
Bienes Inmuebles, Infraestructura y Construcciones en Proceso	33,059,653	101,855,514
Bienes Muebles	0	40,047,056
Otras Aplicaciones de Inversión	0	50,000
Fujos Netos de Efectivo por Actividades de Inversión	-33,059,653	-141,952,570
Fujo de Efectivo de las Actividades de Financiamiento		
Origen		
Endeudamiento Neto	0	0
Interno	0	0
Externo	0	0
Otros Orígenes de Financiamiento	0	0
Aplicación		
Servicios de la Deuda	0	0
Interno	0	0
Externo	0	0
Otras Aplicaciones de Financiamiento	0	0
Fujos netos de Efectivo por Actividades de Financiamiento	0	0
Incremento/Disminución Neta en el Efectivo y Equivalentes al Efectivo	-33,535,029	-28,812,355
Efectivo y Equivalentes al Efectivo al Inicio del Ejercicio	92,454,876	121,267,231
Efectivo y Equivalentes al Efectivo al Final del Ejercicio	58,919,847	92,454,876

Bajo protesta de decir verdad declaramos que los Estados Financieros y sus Notas son razonablemente correctos y responsabilidad del emisor

Lic. Marcelo Segovia Páez

Director General del Fideicomiso BP417
Fideicomiso La Gran Ciudad



Con el propósito de dar cumplimiento a los artículos 46 y 49 de la Ley General de Contabilidad Gubernamental, el Fideicomiso La Gran Ciudad presenta las notas a los estados financieros, cuyos rubros así lo requieran, teniendo presente los postulados de revelación suficiente e importancia relativa con la finalidad, que la información sea de mayor utilidad para los usuarios.

A continuación se presentan los tres tipos de notas que acompañan a los estados, a saber:

- a) Notas de desglose;
- b) Notas de memoria (cuentas de orden), y
- c) Notas de gestión administrativa.

NOTAS DE DESGLOSE

1) NOTAS AL ESTADO DE SITUACIÓN FINANCIERA

Activo

Efectivo y Equivalentes

Al 31 de marzo de 2019 y 2018, la cuenta de Efectivo y Equivalentes está integrada como sigue:

Concepto	2019
EFFECTIVO	10,000.00
BANCOS/TESORERÍA	58,909,847.39
Suma	58,919,847.39

BANCOS Y TESORERÍA

Concepto	2019
BANCO BANCREA SA	58,703,794.57
AFIRME SA	206,052.82
Suma	58,909,847.39



GOBIERNO DE
MONTERREY

Fideicomiso La Gran Ciudad
Informe de Avance de Gestión Financiera Primer Trimestre 2019

NOTAS A LOS ESTADOS FINANCIEROS

Derechos a recibir Efectivo y Equivalentes y Bienes o Servicios a Recibir

Concepto	2019
CUENTAS POR COBRAR A CORTO PLAZO	
DEUDORES DIVERSOS POR COBRAR A CORTO PLAZO	
DERECHOS A RECIBIR BIENES O SERVICIOS ANTICIPO A CONTRATISTAS	14,010,244.00
Suma	14,010,244.00

Los Derechos a Recibir Bienes o Servicios se integran por:

Concepto	2019
DERECHOS A RECIBIR BIENES O SERVICIOS/ ANTICIPO A CONTRATISTAS	14,010,244.00
Suma	14,010,244.00

Bienes Inmuebles, Infraestructura y Construcciones en Proceso
Se integra de la siguiente manera:

Concepto	2019
TERRENOS	
CONSTRUCCIONES EN PROCESO	124,264,797.79
CONSTRUCCION Y REHABILITACION DE PARQUES Y PLAZAS	64,731,631.14
INSTALACIONES Y EQUIPAMIENTO EN CONSTRUCCIONES	59,533,166.65
Subtotal BIENES INMUEBLES, INFRAESTRUCTURA Y CONSTRUCCIONES EN PROCESO	124,264,797.79



NOTAS A LOS ESTADOS FINANCIEROS

Bienes Muebles, Intangibles y Depreciaciones

Se integran de la siguiente manera:

CONCEPTO	VALOR DE ADQUISICIÓN	DEPRECIACIÓN DEL EJERCICIO	DEPRECIACIÓN ACUMULADA	IMPORTE NETO	TASA DE DEPRECIACIÓN
MUEBLES DE OFICINA Y ESTANTERÍA	8,498.00	191.22	637.40	7,860.60	10%
EQUIPO DE COMPUTO Y TECNOLOGIA	41,093.00	2,947.32	10,066.77	31,026.23	30%
Vehículos y Equipo de Transporte	-	-	-	-	
MAQUINARIA, OTROS EQUIPOS Y HERRAMIENTAS	-	-	-	-	
Subtotal BIENES MUEBLES	49,591.00	3,138.54	10,704.17	38,886.83	
SOFTWARE	50,000.00	12,500.01	41,666.35	8,333.65	100%
LICENCIAS	-	-	-	-	
Subtotal ACTIVOS INTANGIBLES	50,000.00	12,500.01	41,666.35	8,333.65	
OTROS BIENES MUEBLES	39,997,464.66	899,942.97	3,893,112.18	36,104,352.48	10%
Subtotal OTROS BIENES	39,997,464.66	899,942.97	3,893,112.18	36,104,352.48	
TOTAL	40,097,055.66	915,581.52	3,945,482.70	36,151,572.96	

Los bienes Muebles, se tienen Comodatados a través de contrato, al Municipio de Monterrey.

El monto de la depreciación durante 2018, se calculó en base a las Reglas de Registro y Valoración de Patrimonio emitidas por el CONAC de la siguiente manera:

Depreciación = Costo de adquisición del activo depreciable o amortizable - Valor de deshecho
Vida útil

Pasivo

Este rubro se integra de dos grupos, el Pasivo Circulante y el Pasivo No Circulante, en éstos inciden pasivos derivados de operaciones por servicios personales, cuentas por pagar por operaciones presupuestarias devengadas y contabilizadas al 31 de marzo del ejercicio correspondiente; pasivos por obligaciones laborales, como se muestra a continuación:

Concepto	2019
PASIVO CIRCULANTE	2,967,502.00
Suma	2,967,502.00



NOTAS A LOS ESTADOS FINANCIEROS

• **Pasivo Circulante**

Destacan entre las principales partidas del Pasivo Circulante las siguientes:

Concepto	Importe	Plazo (Días)
INGRESOS POR CLASIFICAR	-	0
OTRAS CUENTAS POR PAGAR A CORTO PLAZO	-	0
RETENCIONES Y CONTRIBUCIONES POR PAGAR A CORTO PLAZO	16,550.60	30
PROVEEDORES POR PAGAR A CORTO PLAZO	24,113.86	30
CONTRATISTAS POR PAGAR A CORTO PLAZO	2,903,835.57	90
SERVICIOS PERSONALES POR PAGAR A CORTO PLAZO	23,001.62	274
<i>Suma PASIVO CIRCULANTE</i>	2,967,501.65	

Servicios Personales por Pagar a Corto Plazo

El importe de esta cuenta esta constituido principalmente por: Prima Vacacional, devengada por los trabajadores al momento de emisión de los estados financieros.

Retenciones por Pagar a Corto Plazo

El importe de esta cuenta esta constituido principalmente por: Retenciones de ISR por Asimilados a sueldos y salarios y Honorarios, mismos que se pagarán en el siguiente mes, según las disposiciones del SAT.

Proveedores por Pagar a Corto Plazo

Representa los adeudos con proveedores derivados de contratos de prestación de servicios del Fideicomiso La Gran Ciudad, con vencimiento menor o igual a doce meses.

Contratistas por Pagar a Corto Plazo

Este importe esta formado por los adeudos a Contratistas, pendientes de Pago.



II. Notas al Estado de Actividades

Participaciones, Aportaciones, Transferencias, Asignaciones, Subsidios y Otras Ayudas

Concepto	2019
TRANSFERENCIAS, ASIGNACIONES, SUBSIDIOS Y OTRAS AYUDAS	-
Suma	-

**Otros Ingresos y Beneficios
Ingresos Financieros**

Concepto	2019
OTROS INGRESOS Y BENEFICIOS	1,052,058.00
Suma	1,052,058.00

nota: Corresponde a Ingresos que no fueron Estimados durante el ejercicio, por intereses generados durante el periodo

Gastos y Otras Pérdidas:

Concepto	2019
GASTOS DE FUNCIONAMIENTO	1,045,257.00
Servicios Personales	270,027.00
Materiales y Suministros	669,242.00
Servicios Generales	105,988.00
TRANSFERENCIAS, ASIGNACIONES, SUBSIDIOS Y OTRAS AYUDAS	
PARTICIPACIONES Y APORTACIONES	
INTERESES, COMISIONES Y OTROS GASTOS DE LA DEUDA PÚBLICA	
DEPRECIACION Y AMORTIZACION CONTABLE DEL PERIODO	915,582.00
Suma de GASTOS Y OTRAS PÉRDIDAS	1,960,839.00



III) NOTAS AL ESTADO DE VARIACIÓN EN LA HACIENDA PÚBLICA

En el periodo que se informa no hubo variaciones al Patrimonio Contribuido En el periodo que se informa el patrimonio generado, procede del ahorro del ejercicio derivado de las transferencias recibidas del Municipio de Monterrey, menos los gastos ejercidos atendiendo al presupuesto de egresos autorizado.

IV) NOTAS AL ESTADO DE FLUJOS DE EFECTIVO

Efectivo y equivalentes

Concepto	2019	2018
EFECTIVO	10,000.00	
BANCOS/TESORERÍA	58,909,847.39	106,194,523.00
INVERSIONES TEMPORALES		
FONDOS DE AFECTACION ESPECIFICA		
DEPOSITO DE FONDOS DE TERCEROS Y OTROS		
TOTAL DE EFECTIVO Y EQUIVALENTES	58,919,847.39	106,194,523.00

Adquisiciones de Bienes Muebles

CONCEPTO	VALOR DE ADQUISICIÓN	DEPRECIACIÓN DE EJERCICIO	DEPRECIACIÓN ACUMULADA	IMPORTE NETO	TASA DE DEPRECIACIÓN
MUEBLES DE OFICINA Y ESTANTERÍA	8,498.00	191.22	637.40	7,860.60	10%
EQUIPO DE COMPUTO Y TECNOLOGIA	41,093.00	2,947.32	10,066.77	31,026.23	30%
Vehiculos y Equipo de Transporte	-	-	-	-	
MAQUINARIA, OTROS EQUIPOS Y HERRAMIENTAS	-	-	-	-	
Subtotal BIENES MUEBLES	49,591.00	3,138.54	10,704.17	38,886.83	
SOFTWARE	50,000.00	12,500.01	41,666.35	8,333.65	100%
LICENCIAS	-	-	-	-	
Subtotal ACTIVOS INTANGIBLES	50,000.00	12,500.01	41,666.35	8,333.65	
OTROS BIENES MUEBLES	39,997,464.66	899,942.97	3,893,112.18	36,104,352.48	10%
Subtotal OTROS BIENES	39,997,464.66	899,942.97	3,893,112.18	36,104,352.48	
TOTAL	40,097,055.66	915,581.52	3,945,482.70	36,151,572.96	



Conciliación de los Flujos de Efectivo Netos de las Actividades de Operación y la cuenta de Ahorro/Desahorro antes de Rubros Extraordinarios.

Concepto	2019	2018
Ahorro/Desahorro antes de rubros Extraordinarios	6,801	973,007.68
Movimientos de partidas (o rubros) que no afectan al efectivo.		
Depreciación	903,081.51	599,692.00
Amortización	12,500.01	
Incrementos en las provisiones		
Incremento en inversiones producido por revaluación		
Ganancia/pérdida en venta de propiedad, planta y equipo		
Incremento en cuentas por cobrar		
Partidas extraordinarias		
Ahorro/Desahorro	908,781.00	373,315.68



V) Conciliación entre los ingresos presupuestarios y contables, así como entre los egresos presupuestarios y los gastos contables

FIDEICOMISO LA GRAN CIUDAD	
Conciliación entre los Ingresos Presupuestarios y Contables Correspondiente del 1 de Enero al 31 de Marzo de 2019 (Cifras en pesos)	
1. Ingresos Presupuestarios	1,052,058
2. Más ingresos contables no presupuestarios	
2.1 Ingresos Financieros	0
2.2 Incremento por Variación de Inventarios	
2.3 Disminución del exceso de estimaciones por pérdida o deterioro u obsolescencia	0
2.4 Disminución del exceso de provisiones	0
2.5 Otros ingresos y beneficios varios	0
2.6 Otros ingresos contables no presupuestarios	0
3. Menos ingresos presupuestarios no contables	
3.1 Aprovechamientos Patrimoniales	0
3.2 Ingresos derivados de financiamientos	0
3.3 Otros Ingresos presupuestarios no contables	0
4. Ingresos Contables (4 = 1 + 2 - 3)	1,052,058



V) Conciliación entre los ingresos presupuestarios y contables, así como entre los egresos presupuestarios y los gastos contables

FIDECOMISO LA GRAN CIUDAD		
Conciliación entre los Egresos Presupuestarios y los Gastos Contables		
Correspondiente del 1 de Enero al 31 de Marzo de 2019		
1. Total de egresos (presupuestarios)		34,093,615
2. Menos egresos presupuestarios no contables		33,059,653
2.1 Materias Primas y Materiales de Producción y Comercialización	0	
2.2 Materiales y Suministros	0	
2.3 Mobiliario y Equipo de Administración	0	
2.4 Mobiliario y Equipo Educativo y Recreativo	0	
2.5 Equipo e Instrumental Médico y de Laboratorio	0	
2.6 Vehículos y Equipo de Transporte	0	
2.7 Equipo de Defensa y Seguridad	0	
2.8 Maquinaria, Otros Equipos y Herramientas	0	
2.9 Activos Biológicos	0	
2.10 Bienes Inmuebles	0	
2.11 Activos Intangibles	0	
2.12 Obra Pública en Bienes de Dominio Público	33,059,653	
2.13 Obra Pública en Bienes Propios	0	
2.14 Acciones y Participaciones de Capital	0	
2.15 Compra de Títulos y Valores	0	
2.16 Concesión de Préstamos	0	
2.17 Inversiones en Fideicomisos, Mandatos y Otros Análogos	0	
2.18 Provisiones para Contingencias y Otras Erogaciones Especiales	0	
2.19 Amortización de la Deuda Pública	0	
2.20 Adeudos de Ejercicios Fiscales Anteriores (ADEFAS)	0	
2.21 Otros Egresos Presupuestales No Contables	0	
3. Más Gasto Contables No Presupuestales		926,877
3.1 Estimaciones, Depreciaciones, Deterioros, Obsolescencia y Amortizaciones	915,582	
3.2 Provisiones	0	
3.3 Disminución de Inventarios	0	
3.4 Aumento por insuficiencia de estimaciones por pérdida o deterioro u obsolescencia	0	
3.5 Aumento por insuficiencia de provisiones	0	
3.6 Otros Gastos	0	
3.7 Otros Gastos Contables No Presupuestales	11,295	
4. Total de Gasto Contable (4 = 1 - 2 + 3)		1,960,839



b) NOTAS DE MEMORIA (CUENTAS DE ORDEN)

Las cuentas de orden se utilizan para registrar movimientos de valores que no afecten o modifiquen el balance del ente contable, sin embargo, su incorporación en libros es necesaria con fines de recordatorio contable, de control y en general sobre los aspectos administrativos, o bien, para consignar sus derechos o responsabilidades contingentes que puedan, o no, presentarse en el futuro.

Cuentas de orden contables

Concepto	Importe
VALORES	-
EMISION DE OBLIGACIONES	-
AVALES Y GARANTIAS	-
JUICIOS	-
INVERSION MEDIANTE PROYECTOS PARA PRESTACION DE SERVICIOS (PPS) Y SIMILARES	-
BIENES EN CONCESIONADOS O EN COMODATO	-
Suma a CUENTAS DE ORDEN CONTABLES	-

Cuentas de orden presupuestales

Cuentas de Ingresos

Concepto	2019
LEY DE INGRESOS	
LEY DE INGRESOS ESTIMADA	110,000,000.00
LEY DE INGRESOS POR EJECUTAR	108,947,942.24
MODIFICACIONES A LA LEY DE INGRESOS ESTIMADA	-
LEY DE INGRESOS DEVENGADA	1,052,057.76
LEY DE INGRESOS RECAUDADA	1,052,057.76

Cuentas de egresos

Concepto	2019
PRESUPUESTO DE EGRESOS APROBADO	110,000,000.00
PRESUPUESTO DE EGRESOS POR EJERCER	111,401,471.81
MODIFICACIONES AL PRESUPUESTO DE EGRESOS APROBADO	85,835,900.45
PRESUPUESTO DE EGRESOS COMPROMETIDO	84,434,428.64
PRESUPUESTO DE EGRESOS DEVENGADO	34,093,614.89
PRESUPUESTO DE EGRESOS EJERCIDO	34,064,275.35
PRESUPUESTO DE EGRESOS PAGADO	34,047,724.75



c) NOTAS DE GESTIÓN ADMINISTRATIVA

1. Introducción

El informe de Avance de Gestión del Primer Trimestre de 2019, ha sido elaborado en apego a las disposiciones establecidas en la Ley General de Contabilidad Gubernamental, La Ley de Disciplina Financiera, diversas normas emitidas por el Consejo Nacional de Armonización Contable y en base a las NIF aplicables.

La integración del presente informe tiene la finalidad de ser presentado ante el Comité Técnico del Fideicomiso La Gran Ciudad, para posteriormente remitirse al H. Congreso del estado y a la población en general.

2. Panorama Económico y Financiero

Los ingresos que ha recaudado el Fideicomiso durante el ejercicio fiscal 2019, dependen del Presupuesto de Egresos y de las condiciones económicas en las que se situó el Municipio de Monterrey.

3. Historia Fecha de creación

El Ayuntamiento de Monterrey Nuevo León aprobó a la Administración Pública Municipal la celebración de un Contrato para constituir un fideicomiso público, según consta en el acta No. 39 de la sesión ordinaria de fecha 26 de diciembre de 2016, y publicado en el Periódico Oficial del Estado el 28 de Diciembre de ese mismo año, con el propósito de administrar y/o distribuir los recursos adicionales del impuesto predial derivados de la actualización de las tablas de valores unitarios de suelo y construcciones aprobados por el H. Congreso del Estado de Nuevo León, contrato formalizado en fecha 06 de marzo de 2017.

Principales cambios en su estructura

El 27 de Marzo de 2019, se realizó el primer cambio en la estructura organizacional, siendo autorizada por mayoría por el Comité Técnico del Fideicomiso.

4. Organización y Objeto Social

a. Objeto social y principal actividad

El objetivo principal del fideicomiso consiste en otorgar o transformar los servicios públicos que brinda actualmente el Municipio de Monterrey, Nuevo León, en servicios públicos de calidad y eficiencia, así como a apoyar cualquier tipo de acción o programa y al seguimiento de los mismos en relación con dicho objetivo.

b. Ejercicio fiscal

El presente informe de Cuenta Pública comprende el periodo del 01 de Enero al 31 de Marzo de 2019.



c. Régimen jurídico

EL RÉGIMEN JURÍDICO DEL FIDEICOMISO SE FORMA DE LAS DISPOSICIONES CONTENIDAS EN:

- Constitución Política de los Estados Unidos Mexicanos
- Constitución Política del Estado Libre y Soberano de Nuevo León
- Ley General de Contabilidad Gubernamental
- Ley de Fiscalización Superior del Estado de Nuevo León
- Ley del Impuesto Sobre la Renta
- Ley de Disciplina Financiera de las Entidades Federativas y los Municipios
- Ley de Adquisiciones, Arrendamientos y Contratación de Servicios del Estado de Nuevo León
- Reglamento de Adquisiciones, Arrendamientos y Servicios del Gobierno Municipal de Monterrey
- Ley de Obras Públicas para el Estado y los Municipios de Nuevo León
- Ley de desarrollo Urbano del Estado de Nuevo León
- Demás leyes, reglamentos y disposiciones jurídicas aplicables.

d. Consideraciones fiscales

El fideicomiso tiene la obligación fiscal de retener y enterar los siguientes impuestos:

- Impuesto Sobre la Renta sobre Sueldos y Salarios
- Impuesto sobre la Renta por Asimilados a salarios
- Impuesto Sobre la Renta por Servicios Profesionales

Además, está obligado a presentar la Declaración Informativa mensual de Proveedores.



e. Estructura Organizacional Básica

El Fideicomiso solo cuenta con una unidad administrativa: Administración.

5. Bases de Preparación de los Estados Financieros

a. Los estados financieros de la entidad se prepararon de conformidad con las siguientes disposiciones normativas que le son aplicables en su carácter de Ayuntamiento del Municipio de la Ciudad de Monterrey:

- Las disposiciones vigentes de la Ley General de Contabilidad Gubernamental.
- Lineamientos emitidos por el Consejo Nacional de Armonización Contable: (CONAC).
- Por los postulados básicos y por el Marco Conceptual de Contabilidad Gubernamental (MCCG).
- La Ley de Ingresos Municipal y Presupuesto de Egresos Municipal 2016.
- Ley de Disciplina Financiera de las Entidades Federativas y los Municipios
- Las Normas de Información Financiera.

b. La normatividad aplicada para el reconocimiento, valuación y revelación de los diferentes rubros de la información financiera, así como las bases de medición utilizadas para la elaboración de los estados financieros fue con base en el costo histórico principalmente.

c. Asimismo, los estados financieros han sido elaborados siguiendo los postulados básicos que se mencionan a continuación:

1. Sustancia Económica. Es el reconocimiento contable de las transacciones, transformaciones internas y otros eventos, que afectan económicamente al ente público y delimitan la operación del sistema de contabilidad gubernamental.
2. Entes Públicos. Los poderes Ejecutivo, Legislativo y Judicial de la Federación y de las entidades federativas; los entes autónomos de la Federación y de las entidades federativas; los ayuntamientos de los municipios; los órganos político-administrativos de las demarcaciones territoriales del Distrito Federal; y las entidades de la administración pública paraestatal, ya sean federales, estatales o municipales.
3. Existencia Permanente. La actividad del ente público se establece por tiempo indefinido, salvo disposición legal en la que se especifique lo contrario.



4. Revelación Suficiente. Los estados y la información financiera deben mostrar amplia y claramente la situación financiera y los resultados del ente público.
5. Importancia Relativa. La información debe mostrar los aspectos importantes de la entidad que fueron reconocidos contablemente.
6. Registro e Integración Presupuestaria. La información presupuestaria de los entes públicos se integra en la contabilidad en los mismos términos que se presentan en la Ley de Ingresos y en el Decreto del Presupuesto de Egresos, de acuerdo a la naturaleza económica que le corresponda. El registro presupuestario del ingreso y del egreso en los entes públicos se debe reflejar en la contabilidad, considerando sus efectos patrimoniales y su vinculación con las etapas presupuestarias correspondientes.
7. Devengo Contable. Los registros contables de los entes públicos se llevarán con base acumulativa. El ingreso devengado, es el momento contable que se realiza cuando existe jurídicamente el derecho de cobro de impuestos, derechos, productos, aprovechamientos y otros ingresos por parte de los entes públicos. Atendiendo a la norma de momentos contables de ingresos vigente a la fecha, el ingreso de los recursos fiscales se registra cuando se recaudan las contribuciones, considerando estos ingresos como auto determinables. El gasto devengado, es el momento contable que refleja el reconocimiento de una obligación de pago a favor de terceros por la recepción de conformidad de bienes, servicios y obra pública contratados; así como de las obligaciones que derivan de tratados, leyes, decretos, resoluciones y sentencias definitivas.
8. Valuación. Todos los eventos que afecten económicamente al ente público deben ser cuantificados en términos monetarios y se registrarán al costo histórico o al valor económico más objetivo registrándose en moneda nacional.
9. Dualidad Económica. El ente público debe reconocer en la contabilidad, la representación de las transacciones y algún otro evento que afecte su situación financiera, su composición por los recursos asignados para el logro de sus fines y por sus fuentes, conforme a los derechos y obligaciones.
10. Consistencia. Ante la existencia de operaciones similares en un ente público, debe corresponder un mismo tratamiento contable, el cual debe permanecer a través del tiempo, en tanto no cambie la esencia económica de las operaciones.

d. Normatividad supletoria:

La supletoriedad de las normas opera cuando existiendo una figura jurídica en un ordenamiento legal, ésta no se encuentra regulada en forma clara y precisa, sino que es necesario acudir a otro tipo de leyes para determinar sus particularidades. La referencia para el municipio para la determinación de los avances trimestrales de gestión y de cuenta pública se basa en los términos que la legislación lo establece; de esta manera, la supletoriedad se da en debida coherencia con la Ley General de Contabilidad Gubernamental en base:

- La Constitución Política de los Estados Unidos Mexicanos.
- Las disposiciones vigentes de la Ley General de Contabilidad Gubernamental.



- Lineamientos emitidos por el Consejo Nacional de Armonización Contable. (CONAC).
- La ley de Ingresos Municipal y Presupuesto de Egresos Municipal.
- Las Normas de Información Financiera.

6. Políticas de Contabilidad Significativas

a. Se informará sobre los cambios en políticas contables y corrección de errores junto con la revelación de los efectos que se tendrá en la información financiera del ente público, ya sea retrospectivos o prospectivos.

7. Posición en Moneda Extranjera y Protección por Riesgo Cambiario

El Fideicomiso no cuenta con activos y pasivos en moneda extranjera

8. Reporte Analítico del Activo

El reporte analítico del activo se presenta en el Numeral I, página 30

Adicionalmente, se informa los bienes con que cuenta este Fideicomiso al **31 de Marzo de 2019**, Numeral III, Inciso b).

9. Fideicomisos Mandatos y Análogos

No se cuenta con Fideicomisos Mandatos y Análogos

10. Reporte de la Recaudación

A la fecha del presente reporte, el Fideicomiso ha recaudado los ingresos siguientes:

Concepto	2019
OTROS INGRESOS Y BENEFICIOS (intereses generados)	1,052,058.00
Suma	1,052,058.00



11. Información sobre la Deuda y el Reporte Analítico de la Deuda

El estado analítico de la deuda se encuentra dentro del cuerpo del presente informe, en cual se encuentra en el Numeral I página 31.

12. Calificaciones Otorgadas

El Fideicomiso no ha recibido calificación alguna por parte de ninguna Agencia Calificadora

13. Proceso de Mejora

- a) Principales políticas de Control Interno, se encuentra en implementación
- b) Medidas de desempeño financiero, metas y alcance

El objetivo principal del Fideicomiso La Gran Ciudad consiste en otorgar o transformar los servicios públicos que brinda el Municipio de Monterrey.

14. Información por Segmentos

No se encuentra por Segmentos

15. Eventos posteriores al Cierre


No se realizaron movimientos posteriores al cierre para el periodo que se informa.

16. Partes relacionadas

No se cuenta con Partes Relacionadas

17. Responsabilidad sobre la Presentación Razonable de la Información Contable

“Bajo protesta de decir verdad declaramos que los Estados Financieros y sus notas, son razonablemente correctos y son responsabilidad del emisor”.



Lic. Marcelo Segovia Páez
Director General del Fideicomiso BP417
Fideicomiso La Gran Ciudad



GOBIERNO DE
MONTERREY

Fideicomiso La Gran Ciudad

Informe de Avance de Gestión Financiera Primer Trimestre 2019

FIDEICOMISO LA GRAN CIUDAD

Estado Analítico del Activo

Del 1 de Enero al 31 de Marzo de 2019

(Pesos)

Concepto	Saldo Inicial	Cargos del Periodo	Abonos del Periodo	Saldo Final	Variación del Periodo
	1	2	3	4=(1+2-3)	(4-1)
ACTIVO					
Activo Circulante	110,062,756	3,745,062	40,877,726	72,930,092	-37,132,665
Efectivo y Equivalentes	92,454,876	3,161,343	36,696,371	58,919,847	-33,535,029
Derechos a Recibir Efectivo o Equivalentes	0	1,052,058	1,052,058	0	0
Derechos a Recibir Bienes o Servicios	17,607,880	-468,339	3,129,297	14,010,244	-3,597,636
Inventarios	0	0	0	0	0
Almacenes	0	0	0	0	0
Estimación por Pérdida o Deterioro de Activos Circulantes	0	0	0	0	0
Otros Activos Circulantes	0	0	0	0	0
Activo No Circulante	127,803,961	33,527,991	915,582	160,416,371	32,612,410
Inversiones Financieras a Largo Plazo	0	0	0	0	0
Derechos a Recibir Efectivo o Equivalentes a Largo Plazo	0	0	0	0	0
Bienes Inmuebles, Infraestructura y Construcciones en Proceso	90,736,806	33,527,991	0	124,264,798	33,527,991
Bienes Muebles	49,591	0	0	49,591	0
Activos Intangibles	50,000	0	0	50,000	0
Depreciación, Deterioro y Amortización Acumulada de Bienes	-3,029,901	0	915,582	-3,945,483	-915,582
Activos Diferidos	0	0	0	0	0
Estimación por Pérdida o Deterioro de Activos no Circulantes	0	0	0	0	0
Otros Activos no Circulantes	39,997,465	0	0	39,997,465	0
TOTAL DEL ACTIVO	237,866,717	37,273,053	41,793,308	233,346,462	-4,520,255

Bajo protesta de decir verdad declaramos que los Estados Financieros y sus Notas son razonablemente correctos y responsabilidad del emisor.

Lic. Marcelo Segovia Paéz
Director General del Fideicomiso BP417
Fideicomiso La Gran Ciudad




GOBIERNO DE
MONTERREY

FIDEICOMISO LA GRAN CIUDAD
Estado Analítico de la Deuda y Otros Pasivos
Del 1 de Enero al 31 de Marzo de 2019
(Pesos)

Fideicomiso La Gran Ciudad
Informe de Avance de Gestión Financiera Primer Trimestre 2019

Denominación de las Deudas	Moneda de Contratación	Institución o País Acreedor	Saldo Inicial del Periodo	Saldo Final del Periodo
DEUDA PÚBLICA				
Corto Plazo				
Deuda Interna				
Instituciones de Crédito	Peso	México	0	0
Títulos y Valores	Peso	México	0	0
Arrendamientos Financieros	Peso	México	0	0
Deuda Externa				
Organismos Financieros Internacionales	Peso	México	0	0
Deuda Bilateral	Peso	México	0	0
Títulos y Valores	Peso	México	0	0
Arrendamientos Financieros	Peso	México	0	0
Subtotal a Corto Plazo			0	0
Largo Plazo				
Deuda Interna				
Instituciones de Crédito	Peso	México	0	0
Títulos y Valores	Peso	México	0	0
Arrendamientos Financieros	Peso	México	0	0
Deuda Externa				
Organismos Financieros Internacionales	Peso	México	0	0
Deuda Bilateral	Peso	México	0	0
Títulos y Valores	Peso	México	0	0
Arrendamientos Financieros			0	0
Subtotal a Largo Plazo			0	0
Otros Pasivos	Peso	México	6,578,976	2,967,502
Total Deuda y Otros Pasivos			6,578,976	2,967,502

Bajo protesta de decir verdad declaramos que los Estados Financieros y sus Notas son razonablemente correctos y responsabilidad del emisor


Lic. Marcelo Segovia Pérez
Director General del Fideicomiso BP417
Fideicomiso La Gran Ciudad



GOBIERNO DE
MONTERREY

Fideicomiso La Gran Ciudad

Informe de Avance de Gestión Financiera Primer Trimestre 2019

II. Información Presupuestaria de acuerdo a la Norma emitida por el Consejo Nacional de Armonización Contable (CONAC)



GOBIERNO DE
MONTERREY

Fideicomiso La Gran Ciudad
Informe de Avance de Gestión Financiera Primer Trimestre 2019

FIDEICOMISO LA GRAN CIUDAD
Estado Analítico de Ingresos
Del 1 de Enero al 31 de Marzo de 2019

Rubro de Ingresos	Ingreso					Diferencia (6= 5 - 1)
	Estimado (1)	Ampliaciones y Reducciones (2)	Modificado (3= 1 + 2)	Devenido (4)	Recaudado (5)	
Impuestos	0	0	0	0	0	0
Cuotas y Aportaciones de Seguridad Social	0	0	0	0	0	0
Contribuciones de Mejoras	0	0	0	0	0	0
Derechos	0	0	0	0	0	0
Productos	0	0	0	0	0	0
Aprovechamientos	0	0	0	0	0	0
Ingresos por Venta de Bienes, Prestación de Servicios y Otros Ingresos	0	0	0	1,052,058	1,052,058	1,052,058
Participaciones, Aportaciones, Convenios, Incentivos Derivados de la Colaboración Fiscal y Fondos Distintos de Aportaciones	0	0	0	0	0	0
Transferecias, Asignaciones, Subsidios y Subvenciones, y Pensiones y Jubilaciones	110,000,000	0	110,000,000	0	0	-110,000,000
Ingresos Derivados de Financiamientos	0	0	0	0	0	0
Total	110,000,000	0	110,000,000	1,052,058	1,052,058	-108,947,942

Handwritten mark

Handwritten signature

Lic. Marcelo Segovia Páez
Director General del Fideicomiso BP417
Fideicomiso La Gran Ciudad



Estado Analítico de Ingresos Por Fuente de Financiamiento	Ingreso					Diferencia (6= 5 - 1)
	Estimado (1)	Ampliaciones y Reducciones (2)	Modificado (3= 1+2)	Devengado (4)	Recaudado (5)	
Ingresos del Poder Ejecutivo Federal o Estatal y de los Municipios						
Impuestos	0	0	0	0	0	0
Cuotas y Aportaciones de Seguridad Social	0	0	0	0	0	0
Contribuciones de Mejoras	0	0	0	0	0	0
Derivados	0	0	0	0	0	0
Productos	0	0	0	0	0	0
Aprovechamientos	0	0	0	0	0	0
Participaciones, Aportaciones, Convenios, Incentivos	0	0	0	0	0	0
Derivados de la Colaboración Fiscal y Fondos Distintos de	0	0	0	0	0	0
Transferencias, Asignaciones, Subsidios y Subvenciones, y	0	0	0	0	0	0
Pensiones y Atribuciones	0	0	0	0	0	0
Ingresos de los Entes Públicos de los Poderes Legislativo y Judicial, de los Organos Autonomos y del Sector Parastatal o Paramunicipal, así como de las Empresas Productivas del Estado						
Cuotas y Aportaciones de Seguridad Social	0	0	0	0	0	0
Productos	0	0	0	0	0	0
Ingresos por Venta de Bienes, Prestación de	0	0	0	1,052,058	1,052,058	1,052,058
Servicios y Otros Ingresos	0	0	0	0	0	0
Transferencias, Asignaciones, Subsidios y Subvenciones, y	110,000,000	0	110,000,000	0	0	-110,000,000
Pensiones y Atribuciones	0	0	0	0	0	0
Ingresos derivados de financiamiento						
Ingresos Derivados de Financiamientos	110,000,000	0	110,000,000	1,052,058	1,052,058	-108,947,942
Total	110,000,000	0	110,000,000	1,052,058	1,052,058	-108,947,942

Los ingresos excedentes se presentan para efectos de cumplimiento de la Ley General de Contabilidad Gubernamental y el importe reflejado debe ser siempre mayor a cero

Lic. Marcelo Segovia Páez
Director General del Fideicomiso BP417
Fideicomiso La Gran Ciudad



GOBIERNO DE
MONTERREY

Fideicomiso La Gran Ciudad
Informe de Avance de Gestión Financiera Primer Trimestre 2019

FIDEICOMISO LA GRAN CIUDAD
Estado Analítico del Ejercicio del Presupuesto de Egresos
Clasificación Económica (por Tipo de Gasto)
Del 1 de Enero al 31 de Marzo de 2019

Concepto	Egresos					Subejercicio 6 = (3 - 4)
	Aprobado 1	Ampliaciones/ (Reducciones) 2	Modificado 3 = (1 + 2)	Devengado 4	Pagado 5	
Gasto Corriente	2,490,000	1,423,251	3,913,251	1,033,962	988,072	2,879,289
Gasto de Capital	100,983,431	90,939,218	191,922,649	33,059,653	33,059,653	158,862,997
Amortización de la Deuda y Disminución de Pasivos	6,526,569	-6,526,569	0	0	0	0
Pensiones y Jubilaciones	0	0	0	0	0	0
Participaciones	0	0	0	0	0	0
Total del Gasto	110,000,000	85,835,900	195,835,900	34,093,615	34,047,725	161,742,286


Lic. Marcelo Segovia Paéz
Director General del Fideicomiso BP417
Fideicomiso La Gran Ciudad



FIDEICOMISO LA GRAN CIUDAD
Estado Analítico del Ejercicio del Presupuesto de Egresos
Clasificación por Objeto del Gasto (Captulo y Concepto)
Del 1 de Enero al 31 de Marzo de 2019

Concepto	Egresos					Subejercicio 6 = (3 + 4)
	Aprobado 1	Ampliaciones/ Reducciones) 2	Modificado 3 = (1 + 2)	Devengado 4	Pagado 5	
Servicios Personales	1,246,000	478,706	1,722,706	270,027	248,250	1,452,680
Remuneraciones al Personal de Carácter Permanente	0	0	0	0	0	0
Remuneraciones al Personal de Carácter Transitorio	1,115,000	240,000	1,355,000	248,250	248,250	1,106,750
Remuneraciones Adicionales y Especiales	131,000	33,354	164,354	21,776	0	142,578
Seguridad Social	0	0	0	0	0	0
Otras Prestaciones Sociales y Económicas	0	203,352	203,352	0	0	203,352
Prestaciones	0	0	0	0	0	0
Pago de Estímulos a Servidores Públicos	0	0	0	0	0	0
Materiales y Suministros	88,903	662,683	751,586	662,683	662,683	88,903
Materiales de Administración, Emisión de Documentos y Artículos Oficiales	70,000	6,903	76,903	0	0	76,903
Alimentos y Utensilios	3,000	3,000	6,000	0	0	6,000
Materiales Primas y Materiales de Producción y Comercialización	0	0	0	0	0	0
Materiales y Artículos de Construcción y de Reparación	0	2,000	2,000	0	0	2,000
Productos Químicos, Farmacéuticos y de Laboratorio	0	0	0	0	0	0
Combustibles, Lubricantes y Activos	11,903	-11,903	0	0	0	0
Vestuario, Blancos, Prendas de Protección y Artículos Deportivos	0	662,683	662,683	662,683	662,683	0
Materiales y Suministros Para Seguridad	0	0	0	0	0	0
Herramientas, Relaciones y Accesorios Menores	4,000	0	4,000	0	0	4,000
Servicios Generales	1,155,097	283,862	1,438,959	101,253	77,139	1,337,706
Servicios Básicos	10,000	0	10,000	636	636	9,364
Servicios de Arrendamiento	20,000	15,000	35,000	0	0	35,000
Servicios Profesionales, Científicos, Técnicos y Otros Servicios	903,097	268,662	1,171,959	72,341	48,228	1,099,618
Servicios Financieros, Bancarios y Comerciales	122,500	0	122,500	28,275	28,275	94,225
Servicios de Instalación, Reparación, Mantenimiento y Conservación	5,000	0	5,000	0	0	5,000
Servicios de Comunicación Social y Publicidad	60,000	0	60,000	0	0	60,000
Servicios de Traslado y Viáticos	24,500	0	24,500	0	0	24,500
Servicios Oficiales	0	0	0	0	0	0
Otros Servicios Generales	10,000	0	10,000	0	0	10,000
Transferencias, Asignaciones, Subsidios y Otras Ayudas	0	0	0	0	0	0
Transferencias Internas y Asignaciones al Sector Público	0	0	0	0	0	0
Transferencias al Resto del Sector Público	0	0	0	0	0	0
Subsidios y Subvenciones	0	0	0	0	0	0
Ayudas Sociales	0	0	0	0	0	0
Pensiones y Jubilaciones	0	0	0	0	0	0
Transferencias a Fidelcomisos, Mandatos y Otros Análogos	0	0	0	0	0	0
Transferencias a la Seguridad Social	0	0	0	0	0	0
Donativos	0	0	0	0	0	0
Transferencias al Externo	0	0	0	0	0	0



FIDECOMISO LA GRAN CIUDAD
Estado Analítico del Ejercicio del Presupuesto de Egresos
Clasificación por Objeto del Gasto (Capítulo y Concepto)
Del 1 de Enero al 31 de Marzo de 2019

Concepto	Egresos						Subejercicio 6 = (3 + 4)
	Aprobado 1	Ampliaciones/ Reducciones 2	Modificado 3 = (1 + 2)	Devengado 4	Pagado 5		
Bienes Muebles, Inmuebles e Intangibles	60,000	7,985,000	8,045,000	0	0	8,045,000	
Mobiliario y Equipo de Administración	45,000	0	45,000	0	0	45,000	
Mobiliario y Equipo Educativo y Recreativo	0	0	0	0	0	0	
Equipo e Instrumental Médico y de Laboratorio	0	0	0	0	0	0	
Vehículos y Equipo de Transporte	0	5,000,000	5,000,000	0	0	5,000,000	
Equipo de Defensa y Seguridad	0	0	0	0	0	0	
Maquinaria, Otros Equipos y Herramientas	0	3,000,000	3,000,000	0	0	3,000,000	
Activos Biológicos	0	0	0	0	0	0	
Bienes Inmuebles	0	0	0	0	0	0	
Activos Intangibles	15,000	-15,000	0	0	0	0	
Inversión Pública	100,923,431	82,954,218	183,877,649	33,059,653	33,059,653	150,817,997	
Obra Pública en Bienes de Dominio Público	100,923,431	82,954,218	183,877,649	33,059,653	33,059,653	150,817,997	
Obra Pública en Bienes Propios	0	0	0	0	0	0	
Proyectos Productivos y Acciones de Fomento	0	0	0	0	0	0	
Inversiones Financieras y Otras Provisiones	0	0	0	0	0	0	
Inversiones Para el Fomento de Actividades Productivas	0	0	0	0	0	0	
Acciones y Participaciones de Capital	0	0	0	0	0	0	
Compra de Títulos y Valores	0	0	0	0	0	0	
Concesión de Préstamos	0	0	0	0	0	0	
Inversiones en Fideicomisos, Mandatos y Otros Análogos	0	0	0	0	0	0	
Otras Inversiones Financieras	0	0	0	0	0	0	
Provisiones para Contingencias y Otras Erogaciones Especiales	0	0	0	0	0	0	
Participaciones y Aportaciones	0	0	0	0	0	0	
Participaciones	0	0	0	0	0	0	
Aportaciones	0	0	0	0	0	0	
Convenios	0	0	0	0	0	0	
Deuda Pública	6,526,569	-6,526,569	0	0	0	0	
Amortización de la Deuda Pública	0	0	0	0	0	0	
Intereses de la Deuda Pública	0	0	0	0	0	0	
Comisiones de la Deuda Pública	0	0	0	0	0	0	
Gastos de la Deuda Pública	0	0	0	0	0	0	
Costo por Coberturas	0	0	0	0	0	0	
Ayudos Financieros	0	0	0	0	0	0	
Ayudos de Ejercicios Fiscales Anteriores (Adefas)	6,526,569	-6,526,569	0	0	0	0	
Total del Gasto	110,000,000	85,835,900	195,835,900	34,093,615	34,047,725	161,742,286	

Lic. Marcelo Segovia Páez
Director General del Fideicomiso BP417
Fideicomiso La Gran Ciudad



FIDECOMISO LA GRAN CIUDAD
Gasto por Categoría Programática
Del 1 de Enero al 31 de Marzo de 2019

Programas	Concepto	Egresos					
		Aprobado 1	Ampliaciones/(Reducciones) 2	Modificado 3 = (1 + 2)	Devengado 4	Pagado 5	Subejercicio 6 = (3 - 4)
Subsidios Sector Social y Privado o Entidades Federativas y Municipios		110,000,000	85,835,900	195,835,900	34,093,615	34,047,725	161,742,286
	Sujeros a Reglas de Operación	0	0	0	0	0	0
	Otros Subsidios	0	0	0	0	0	0
Desempeño de las Funciones		110,000,000	85,835,900	195,835,900	34,093,615	34,047,725	161,742,286
	Prestación de Servicios Públicos	0	0	0	0	0	0
	Provisión de Bienes Públicos	0	85,835,900	195,835,900	34,093,615	34,047,725	161,742,286
	Planeación, seguimiento y evaluación de políticas públicas	0	0	0	0	0	0
	Promoción y fomento	0	0	0	0	0	0
	Regulación y supervisión	0	0	0	0	0	0
	Funciones de las Fuerzas Armadas (Únicamente Gobierno Federal)	0	0	0	0	0	0
	Específicos	0	0	0	0	0	0
	Proyectos de Inversión	0	0	0	0	0	0
Administrativos y de Apoyo		0	0	0	0	0	0
	Apoyo al proceso presupuestario y para mejorar la eficiencia institucional	0	0	0	0	0	0
	Apoyo a la función pública y al mejoramiento de la gestión	0	0	0	0	0	0
	Operaciones ajenas	0	0	0	0	0	0
Compromisos		0	0	0	0	0	0
	Obligaciones de cumplimiento de resolución jurisdiccional	0	0	0	0	0	0
	Desastres Naturales	0	0	0	0	0	0
Obligaciones		0	0	0	0	0	0
	Pensiones y jubilaciones	0	0	0	0	0	0
	Aportaciones a la seguridad social	0	0	0	0	0	0
	Aportaciones a fondos de estabilización	0	0	0	0	0	0
	Aportaciones a fondos de inversión y reestructura de pensiones	0	0	0	0	0	0
Programas de Gasto Federalizado (Gobierno Federal)		0	0	0	0	0	0
	Gasto Federalizado	0	0	0	0	0	0
Participaciones a entidades federales y municipios		0	0	0	0	0	0
Costo financiero, deuda o apoyos a deudores y ahorradores de la banca		0	0	0	0	0	0
Adeudos de ejercicios fiscales anteriores		0	0	0	0	0	0
Total del Gasto		110,000,000	85,835,900	195,835,900	34,093,615	34,047,725	161,742,286

Hic. Marcelo Segovia Pérez
Director General del Fideicomiso BP417
Fideicomiso La Gran Ciudad



GOBIERNO DE
MONTERREY

Fideicomiso La Gran Ciudad
Informe de Avance de Gestión Financiera Primer Trimestre 2019

FIDEICOMISO LA GRAN CIUDAD
Estado Analítico del Ejercicio del Presupuesto de Egresos
Clasificación Funcional (Finalidad y Función)
Del 1 de Enero al 31 de Marzo de 2019

Concepto	Egresos					
	Aprobado 1	Ampliaciones/ (Reducciones) 2	Modificado 3 = (1 + 2)	Devengado 4	Pagado 5	Subejercicio 6 = (3 - 4)
Gobierno						
Legislación	0	0	0	0	0	0
Justicia	0	0	0	0	0	0
Coordinación de la Política de Gobierno	0	0	0	0	0	0
Relaciones Exteriores	0	0	0	0	0	0
Asuntos Financieros y Hacendarios	0	0	0	0	0	0
Seguridad Nacional	0	0	0	0	0	0
Asuntos de Orden Público y de Seguridad Interior	0	0	0	0	0	0
Otros Servicios Generales	0	0	0	0	0	0
Desarrollo Social						
Protección Ambiental	110,000,000	85,835,900	195,835,900	34,093,615	34,047,725	161,742,286
Vivienda y Servicios a la Comunidad	110,000,000	85,835,900	195,835,900	34,093,615	34,047,725	161,742,286
Salud	0	0	0	0	0	0
Recreación, Cultura y Otras Manifestaciones Sociales	0	0	0	0	0	0
Educación	0	0	0	0	0	0
Protección Social	0	0	0	0	0	0
Otros Asuntos Sociales	0	0	0	0	0	0
Desarrollo Económico						
Asuntos Económicos, Comerciales y Laborales en General	0	0	0	0	0	0
Agricultura, Silvicultura, Pesca y Caza	0	0	0	0	0	0
Agropecuaria, Silvicultura, Pesca y Caza	0	0	0	0	0	0
Combustibles y Energía	0	0	0	0	0	0
Materia, Manufacturas y Construcción	0	0	0	0	0	0
Transporte	0	0	0	0	0	0
Comunicaciones	0	0	0	0	0	0
Turismo	0	0	0	0	0	0
Ciencia, Tecnología e Innovación	0	0	0	0	0	0
Otras Industrias y Otros Asuntos Económicos	0	0	0	0	0	0
Otras no Clasificadas en Funciones Anteriores						
Transacciones de la Deuda Pública / Costo Financiero de la Deuda	0	0	0	0	0	0
Transferencias, Participaciones y Aportaciones entre Diferentes Niveles y Órdenes de Gobierno	0	0	0	0	0	0
Sanamiento del Sistema Financiero	0	0	0	0	0	0
Aduanos de Ejercicios Fiscales Anteriores	0	0	0	0	0	0
Total del Gasto	110,000,000	85,835,900	195,835,900	34,093,615	34,047,725	161,742,286

Lic. Marcelo Segovia Pérez
Director General del Fideicomiso-BF417
Fideicomiso La Gran Ciudad



GOBIERNO DE
MONTERREY

Fideicomiso La Gran Ciudad
Informe de Avance de Gestión Financiera Primer Trimestre 2019

III. Anexos



a) Relación de cuentas bancarias específicas al
31 de marzo de 2019

Durante el ejercicio 2019, el Fideicomiso no recibió recursos federales, por tal motivo no le es aplicable lo establecido en el Artículo 69 de la Ley General de Contabilidad Gubernamental



b) Integración de bienes inmuebles, muebles e intangibles al 31 de Marzo de 2019

Artículo 23 de la Ley General de Contabilidad Gubernamental.- Los entes públicos deberán registrar en su contabilidad los bienes muebles e inmuebles siguientes:

- I. Los inmuebles destinados a un servicio público conforme a la normativa aplicable; excepto los considerados como monumentos arqueológicos, artísticos o históricos conforme a la Ley de la materia;
- II. Mobiliario y equipo, incluido el de cómputo, vehículos y demás bienes muebles al servicio de los entes públicos, y
- III. Cualesquiera otros bienes muebles e inmuebles que el consejo determine que deban registrarse.

Asimismo, en la cuenta pública incluirán la relación de los bienes que componen su patrimonio conforme a los formatos electrónicos que apruebe el consejo.



GOBIERNO DE
MONTERREY



GOBIERNO DE
MONTERREY

FIDEICOMISO LA GRAN CIUDAD

NUEVO LEON

Libro de Inventario de Bienes Muebles e Inmuebles

Al 31/03/2019

Informe de Avance de Gestión Financiera Primer Trimestre 2019

Fideicomiso La Gran Ciudad

NÚMERO DE INVENTARIO	DESCRIPCIÓN	CANTIDAD	COSTO UNITARIO	UNIDAD DE MEDIDA	MONTO
----------------------	-------------	----------	----------------	------------------	-------

5110100001-1	GABINETE 2 PUERTAS NEGRO PLEGABLE	1	\$4,249.00	Pieza	\$4,249.00
5110100001-2	GABINETE 2 PUERTAS NEGRO PLEGABLE	1	\$4,249.00	Pieza	\$4,249.00
5150100001-1	ALL IN ONE HP 205	1	\$6,499.00	Pieza	\$6,499.00
5150100001-2	ALL IN ONE HP 205	1	\$6,499.00	Pieza	\$6,499.00
5150100002-1	ALL IN ONE HP PAVILLION	1	\$11,499.00	Pieza	\$11,499.00
5150100003-1	DESKTOP HP PRO DESK	1	\$12,799.00	Pieza	\$12,799.00
5150100004-1	DISCO DURO PORTATIL ADATA	1	\$1,199.00	Pieza	\$1,199.00
5150100004-2	DISCO DURO PORTATIL ADATA	1	\$1,199.00	Pieza	\$1,199.00
5150100005-1	MONITOR LED ACER V206HQL	1	\$1,398.99	Pieza	\$1,398.99
5690100082-1	BARREDORA AUTOPROPULSABLE SUCCION AL VACIO ALTA VELOCIDAD MONTADA	1	\$9,221,645.04	Pieza	\$9,221,645.04
5690100081-1	BARREDORA COMPACTA MULTIFUNCIONAL	1	\$4,687,994.34	Pieza	\$4,687,994.34
5690100080-1	BARREDORA VACIO DIRECTO CAPACIDAD TOLVA DESHECHO 5M	1	\$7,915,308.16	Pieza	\$7,915,308.16
5690100080-2	BARREDORA VACIO DIRECTO CAPACIDAD TOLVA DESHECHO 5M	1	\$7,915,308.16	Pieza	\$7,915,308.16
5690100080-3	BARREDORA VACIO DIRECTO CAPACIDAD TOLVA DESHECHO 5M	1	\$7,915,308.16	Pieza	\$7,915,308.16
5690100253-1	RECOLECTOR DE BASURA POR SUCCION	1	\$2,341,900.80	Pieza	\$2,341,900.80
5910100001-1	SOFTWARE	1	\$50,000.00	Pieza	\$50,000.00

Número Total de Bienes: 18

Total de Montos: \$40,097,055.65

Lic. Marcelo Segovia-Páez
Director General del Fideicomiso BP417
Fideicomiso La Gran Ciudad



GOBIERNO DE
MONTERREY

Fideicomiso La Gran Ciudad
Informe de Avance de Gestión Financiera Primer Trimestre 2019

c) Formatos de la Ley de Disciplina Financiera



Formato 1 Estado de Situación Financiera Detallado - LDF

FIDEICOMISO LA GRAN CIUDAD (a)					
Estado de Situación Financiera Detallado - LDF					
Al 31 de diciembre de 2018 y al 31 de Marzo de 2019 (b)					
(PES OS)					
Concepto (c)	2019 (d)	31 de diciembre de 2018 (e)	Concepto (c)	2019 (d)	31 de diciembre de 2018 (e)
ACTIVO			PASIVO		
Activo Circulante			Pasivo Circulante		
a. Efectivo y Equivalentes (a=a1+a2+a3+a4+a5+a6+a7)	58 919 847	92 454 876	a. Cuentas por Pagar a Corto Plazo (a=a1+a2+a3+a4+a5+a6+a7+a8+a9)	2 867 502	6 578 976
a1) Efectivo	10,000	10,000	a1) Servicios Personales por Pagar a Corto Plazo	23 002	1 225
a2) Bancos/Tesorería	58 909 847	92 444 876	a2) Proveedores por Pagar a Corto Plazo	24 114	36 171
a3) Bancos/Depositos y Otros	0	0	a3) Contratas por Obras Públicas por Pagar a Corto Plazo	2 903 836	6 489 173
a4) Inversiones Temporales (Hasta 3 meses)	0	0	a4) Participaciones y Aportaciones por Pagar a Corto Plazo	0	0
a5) Fondos con Afectación Específica	0	0	a5) Transferencias Obligadas por Pagar a Corto Plazo	0	0
a6) Depósitos de Fondos de Terceros en Garantía y/o Administración	0	0	a6) Intereses, Comisiones y Otros Gastos de la Deuda Pública por Pagar a Corto Plazo	0	0
a7) Otros Efectivos y Equivalentes	0	0	a7) Retenciones y Contribuciones por Pagar a Corto Plazo	16 551	52 407
b. Derechos a Recibir Efectivo o Equivalentes (b=b1+b2+b3+b4+b5+b6+b7)	0	0	a8) Devoluciones de la Ley de Ingresos por Pagar a Corto Plazo	0	0
b1) Inversiones Financieras de Corto Plazo	0	0	a9) Otras Cuentas por Pagar a Corto Plazo	0	0
b2) Cuentas por Cobrar a Corto Plazo	0	0	b. Documentos por Pagar a Corto Plazo (b=b1+b2+b3)	0	0
b3) Deudores Diversos por Cobrar a Corto Plazo	0	0	b1) Documentos Comerciales por Pagar a Corto Plazo	0	0
b4) Ingresos por Recuperar a Corto Plazo	0	0	b2) Documentos con Contratas por Obras Públicas por Pagar a Corto Plazo	0	0
b5) Deudores por Anticipo de la Tesorería a Corto Plazo	0	0	b3) Otros Documentos por Pagar a Corto Plazo	0	0
b6) Prestamos Obrados a Corto Plazo	0	0	c. Porción a Corto Plazo de la Deuda Pública a Largo Plazo (c=c1+c2)	0	0
b7) Otros Derechos a Recibir Efectivo o Equivalentes a Corto Plazo	0	0	c1) Porción a Corto Plazo de la Deuda Pública	0	0
c. Derechos a Recibir Bienes o Servicios (c=c1+c2+c3+c4+c5)	14 010 244	17 907 880	c2) Porción a Corto Plazo de Arrendamiento Financiero	0	0
c1) Anticipo a Proveedores por Adquisición de Bienes y Prestación de Servicios a Corto Plazo	0	0	d. Títulos y Valores a Corto Plazo	0	0
c2) Anticipo a Proveedores por Adquisición de Bienes Inmuebles y Muebles a Corto Plazo	0	0	e. Pasivos Diferidos a Corto Plazo (e=e1+e2+e3)	0	0
c3) Anticipo a Proveedores por Adquisición de Bienes Intangibles a Corto Plazo	0	0	e1) Ingresos Cobrados por Adelantado a Corto Plazo	0	0
c4) Anticipo a Contratistas por Obras Públicas a Corto Plazo	14 010 244	17 907 880	e2) Intereses Cobrados por Adelantado a Corto Plazo	0	0
c5) Otros Derechos a Recibir Bienes o Servicios a Corto Plazo	0	0	e3) Otros Pasivos Diferidos a Corto Plazo	0	0
d. Inventarios (d=d1+d2+d3+d4+d5)	0	0	f. Fondos y Bienes de Terceros en Garantía y/o Administración a Corto Plazo	0	0
d1) Inventario de Mercancías para Venta	0	0	f1) Fondos en Garantía a Corto Plazo	0	0
d2) Inventario de Mercancías Terminadas	0	0	f2) Fondos en Administración a Corto Plazo	0	0
d3) Inventario de Mercancías en Proceso de Elaboración	0	0	f3) Fondos Contingentes a Corto Plazo	0	0
d4) Inventario de Materias Primas, Materiales y Suministros para Producción	0	0	f4) Fondos de Fideicomisos, Mandatos y Contratos Análogos a Corto Plazo	0	0
d5) Bienes en Tránsito	0	0	g. Otros Fondos de Terceros en Garantía y/o Administración a Corto Plazo	0	0
e. Almacenes	0	0	g1) Valores y Bienes en Garantía a Corto Plazo	0	0



FIDEICOMISO LA GRAN CIUDAD (e)
Estado de Situación Financiera Detallado - LDF
Al 31 de diciembre de 2018 y al 31 de Marzo de 2019 (e)

Concepto (c)	2019 (d)		31 de diciembre de 2018 (e)	
	2019 (d)	31 de diciembre de 2018 (e)	2019 (d)	31 de diciembre de 2018 (e)
1 Estimación por Pérdida o Debeiro de Activos Circulantes (f1+f2) f1) Estimaciones para Cuentas Inabitrables por Derechos a Recibir Efectivo o Equivalentes f2) Estimación por Debeiro de Inventarios g) Otros Activos Circulantes (g=g1+g2+g3+g4) g1) Valores en Garantía (excluye depósitos de fondos) g2) Bienes en Garantía (excluye depósitos de fondos) g3) Bienes Derivados de Eriburgos, Decomisos, Asseguramientos y Dación en Pago g4) Adquisición con Fondos de Terceros	0	0	0	0
IA. Total de Activos Circulantes (IA = a + b + c + d + e + f + g)	72 930 092	110 092 756		
Activo No Circulante				
a) Inversiones Financieras a Largo Plazo	0	0	0	0
b) Derechos a Recibir Efectivo o Equivalentes a Largo Plazo	0	0	0	0
c) Bienes Inmuebles, Infraestructura y Construcciones en Proceso	124 264 798	90 736 806	0	0
d) Bienes Muebles	49 591	49 591	0	0
e) Activos Intangibles	50 000	50 000	0	0
f) Depreciación, Deterioro y Amortización Acumulada de Bienes	-3 945 483	-3 029 901	0	0
g) Activos Diferidos	0	0	0	0
h) Estimación por Pérdida o Debeiro de Activos no Circulantes	0	0	0	0
i) Otros Activos no Circulantes	39 997 465	39 997 465	0	0
IB. Total de Activos No Circulantes (IB = a + b + c + d + e + f + g + h + i)	160 416 371	127 803 961		
I. Total del Activo (I = IA + IB)	233 346 462	237 896 717		
g) Provisiones a Corto Plazo (g=g1+g2+g3) g1) Provision para Demandas y Juicios a Corto Plazo g2) Provision para Contingencias a Corto Plazo g3) Otras Provisiones a Corto Plazo h) Otros Pasivos a Corto Plazo (h=h1+h2+h3) h1) Ingresos por Clastcar h2) Recaudación por Participar h3) Otros Pasivos Circulantes	0	0	0	0
IIA. Total de Pasivos Circulantes (IIA = a + b + c + d + e + f + g + h)	2 967 502	6 578 976		
Pasivo No Circulante				
a) Cuentas por Pagar a Largo Plazo	0	0	0	0
b) Documentos por Pagar a Largo Plazo	0	0	0	0
c) Deuda Pública a Largo Plazo	0	0	0	0
d) Pasivos Diferidos a Largo Plazo	0	0	0	0
e) Fondos y Bienes de Terceros en Garantía y/o en Administración a Largo Plazo	0	0	0	0
f) Provisiones a Largo Plazo	0	0	0	0
IIIB. Total de Pasivos No Circulantes (IIIB = a + b + c + d + e + f)	0	0		
II. Total del Pasivo (II = IIA + IIIB)	2 967 502	6 578 976		
HACIENDA PÚBLICA/PATRIMONIO				
IIIA. Hacienda Pública/Patrimonio Contribuido (IIIA = a + b + c)				
a) Aportaciones	0	0	0	0
b) Donaciones de Capital	0	0	0	0
c) Actualización de la Hacienda Pública/Patrimonio	0	0	0	0
IIIB. Hacienda Pública/Patrimonio Generado (IIIB = a + b + c + d + e)	230 376 961	231 287 742		
a) Resultados del Ejercicio (Ahorro, Desahorro)	-906 781	110 124 859		
b) Resultados de Ejercicios Anteriores	231 287 742	121 162 893		
c) Revaluatios	0	0		
d) Reservas	0	0		
e) Rectificaciones de Resultados de Ejercicios Anteriores	0	0		
IIIC. Exceso o Insuficiencia en la Actualización de la Hacienda Pública/Patrimonio (IIIC = a + b)	0	0		
a) Resultado por Posición Monetaria	0	0		
b) Resultado por Tenencia de Activos no Monetarios	0	0		
III. Total Hacienda Pública/Patrimonio (III = IIA + IIIB + IIIC)	230 376 961	231 287 742		
IV. Total del Pasivo y Hacienda Pública/Patrimonio (IV = II + III)	233 346 462	237 896 717		

Bajo protesta de decir verdad declaramos que los Estados Financieros y sus Notas son razonablemente correctos y responsabilidad del emisor



Formato 2 Informe Analítico de la Deuda Pública y Otros Pasivos - LDF

FIDECOMISO LA GRAN CIUDAD (a)							
Informe Analítico de la Deuda Pública y Otros Pasivos - LDF							
Del 1 de Enero al 31 de Marzo de 2019 (b)							
(PESOS)							
Denominación de la Deuda Pública y Otros Pasivos	Saldo al 31 de diciembre de 2018 (d)	Disposiciones del Periodo (e)	Amortizaciones del Periodo (f)	Revaluaciones, Reclasificaciones y Otros Ajustes (g)	Saldo Final del Periodo h=d+e-f+g	Pago de Intereses del Periodo (i)	Pago de Comisiones y demás costos asociados durante el Periodo (j)
1. Deuda Pública (1=A+B)	0	0	0	0	0	0	0
A. Corto Plazo (A=a1+a2+a3)	0	0	0	0	0	0	0
a1) Instituciones de Crédito	0	0	0	0	0	0	0
a2) Títulos y Valores	0	0	0	0	0	0	0
a3) Arrendamientos Financieros	0	0	0	0	0	0	0
B. Largo Plazo (B=b1+b2+b3)	0	0	0	0	0	0	0
b1) Instituciones de Crédito	0	0	0	0	0	0	0
b2) Títulos y Valores	0	0	0	0	0	0	0
b3) Arrendamientos Financieros	0	0	0	0	0	0	0
2. Otros Pasivos	6,578,976				2,967,502		
3. Total de la Deuda Pública y Otros Pasivos	6,578,976				2,967,502		
4. Deuda Contingente 1 (Informativo)	0				0		
A. Deuda Contingente 1	0				0		
B. Deuda Contingente 2	0				0		
C. Deuda Contingente XX	0				0		
5. Valor de Instrumentos Bono Cupón Cero 2 (Informativo)	0				0		
A. Instrumento Bono Cupón Cero 1	0				0		
B. Instrumento Bono Cupón Cero 2	0				0		
C. Instrumento Bono Cupón Cero XX	0				0		

1. Se refiere a cualquier financiamiento sin fuente o garantía de pago definida, que sea asumida de manera solidaria o subsidiaria por las Entidades Federativas con sus Municipios, organismos descentralizados y empresas de participación estatal mayoritaria y fideicomisos, locales o municipales, y por los Municipios con sus respectivos organismos descentralizados y empresas de participación municipal mayoritaria.
2. Se refiere al valor del Bono Cupón Cero que respalda el pago de los créditos asociados al mismo (Activo).



Formato 2 Informe Analítico de la Deuda Pública y Otros Pasivos - LDF

Obligaciones a Corto Plazo (k)	Monto Contratado (l)	Plazo Pactado (m)	Tasa de Interés (n)	Comisiones y Costos Relacionados (o)	Tasa Efectiva (p)
6. Obligaciones a Corto Plazo (Informativo)	0	0	0	0	0
A. Crédito 1					
B. Crédito 2					
C. Crédito XX					

Bajo protesta de decir verdad declaramos que los Estados Financieros y sus Notas son razonablemente correctos y responsabilidad del emisor



Formato 3 Informe Analítico de Obligaciones Diferentes de Financiamientos - LDF

FIDELCOMISO LA GRAN CIUDAD (a)										
Informe Analítico de Obligaciones Diferentes de Financiamientos - LDF										
Del 1 de Enero al 31 de Marzo de 2019 (b)										
(PESOS)										
Denominación de las Obligaciones Diferentes de Financiamiento	Fecha del Contrato	Fecha de inicio de operación del proyecto	Fecha de vencimiento	Monto de la inversión pactado	Plazo pactado	Monto promedio mensual del pago de la contraprestación	Monto promedio mensual del pago de la contraprestación correspondiente al pago de inversión	Monto pagado de la inversión al XX de XXXX de 20XX	Monto pagado de la inversión actualizado al XX de XXXX de 20XX	Saldo pendiente por pagar de la inversión al XX de XXXX de 20XX (m = g - i)
(c)	(d)	(e)	(f)	(g)	(h)	(i)	(j)	(k)	(l)	(m)
A. Asociaciones Público Privadas (APP) g (A=a+b+c+d)										
a) APP 1	0	0	0	0	0	0	0	0	0	0
b) APP 2	0	0	0	0	0	0	0	0	0	0
c) APP 3	0	0	0	0	0	0	0	0	0	0
d) APP XX	0	0	0	0	0	0	0	0	0	0
B. Otros Instrumentos (B=a+b+c+d)										
a) Otro Instrumento 1	0	0	0	0	0	0	0	0	0	0
b) Otro Instrumento 2	0	0	0	0	0	0	0	0	0	0
c) Otro Instrumento 3	0	0	0	0	0	0	0	0	0	0
d) Otro Instrumento XX	0	0	0	0	0	0	0	0	0	0
C. Total de Obligaciones Diferentes de Financiamiento (C=A+B)	0	0	0	0	0	0	0	0	0	0

Bajo protesta de decir verdad declaramos que los Estados Financieros y sus Notas son razonablemente correctos y responsabilidad del emisor



Formato 4 Balance Presupuestario - LDF

<p>FIDEICOMISO LA GRAN CIUDAD (a) Balance Presupuestario - LDF Del 1 de Enero al 31 de Marzo de 2019 (b) (PESOS)</p>

Concepto (c)	Estimado/ Aprobado (d)	Devengado	Recaudado/ Pagado
A. Ingresos Totales (A = A1+A2+A3)	110,000,000	1,052,058	1,052,058
A1. Ingresos de Libre Disposición	110,000,000	1,052,058	1,052,058
A2. Transferencias Federales Etiquetadas	0	0	0
A3. Financiamiento Neto	0	0	0
B. Egresos Presupuestarios¹ (B = B1+B2)	110,000,000	34,093,615	34,047,725
B1. Gasto No Etiquetado (sin incluir Amortización de la Deuda Pública)	110,000,000	34,093,615	34,047,725
B2. Gasto Etiquetado (sin incluir Amortización de la Deuda Pública)	0	0	0
C. Remanentes del Ejercicio Anterior (C = C1 + C2)	0	33,722,336	33,722,336
C1. Remanentes de Ingresos de Libre Disposición aplicados en el periodo	0	33,722,336	33,722,336
C2. Remanentes de Transferencias Federales Etiquetadas aplicados en el periodo	0	0	0
I. Balance Presupuestario (I = A - B + C)	0	680,779	726,669
II. Balance Presupuestario sin Financiamiento Neto (II = I - A3)	0	680,779	726,669
III. Balance Presupuestario sin Financiamiento Neto y sin Remanentes del Ejercicio Anterior (III = II - C)	0	-33,041,557	-32,995,667

Concepto	Aprobado	Devengado	Pagado
E. Intereses, Comisiones y Gastos de la Deuda (E = E1+E2)	0	0	0
E1. Intereses, Comisiones y Gastos de la Deuda con Gasto No Etiquetado	0	0	0
E2. Intereses, Comisiones y Gastos de la Deuda con Gasto Etiquetado	0	0	0
IV. Balance Primario (IV = III - E)	0	-33,041,557	-32,995,667



FIDELCOMISO LA GRAN CIUDAD (a)
Balance Presupuestario - LDF
Del 1 de Enero al 31 de Marzo de 2019 (b)
(PESOS)

Concepto	Estimado/ Aprobado	Devengado	Recaudado/ Pagado
F. Financiamiento (F = F1 + F2)			
F1. Financiamiento con Fuente de Pagos de Ingresos de Libre Disposición	0	0	0
F2. Financiamiento con Fuente de Pagos de Transferencias Federales Etiquetadas			
G. Amortización de la Deuda (G = G1 + G2)			
G1. Amortización de la Deuda Pública con Gasto No Etiquetado	0	0	0
G2. Amortización de la Deuda Pública con Gasto Etiquetado			
A3. Financiamiento Neto (A3 = F - G)	0	0	0

Concepto	Estimado/ Aprobado	Devengado	Recaudado/ Pagado
A1. Ingresos de Libre Disposición	110,000,000	1,052,058	1,052,058
A3.1 Financiamiento Neto con Fuente de Pagos de Ingresos de Libre Disposición (A3.1 = F1 - G1)			
F1. Financiamiento con Fuente de Pagos de Ingresos de Libre Disposición	0	0	0
G1. Amortización de la Deuda Pública con Gasto No Etiquetado	0	0	0
B1. Gasto No Etiquetado (sin incluir Amortización de la Deuda Pública)	110,000,000	34,093,615	34,047,725
C1. Remanentes de Ingresos de Libre Disposición aplicados en el periodo		33,722,336	33,722,336
V. Balance Presupuestario de Recursos Disponibles (V = A1 + A3.1 - B1 + C1)	0	680,779	726,669
VI. Balance Presupuestario de Recursos Disponibles sin Financiamiento Neto (VI = V - A3.1)	0	680,779	726,669

El apartado C. Remanentes del Ejercicio Anterior, corresponden a los saldos iniciales ampliados para dar cobertura a las Cuentas por Pagar



FIDEICOMISO LA GRAN CIUDAD (a)
Balance Presupuestario - LDF
Del 1 de Enero al 31 de Marzo de 2019 (b)
(PESOS)

Concepto	Estimado/ Aprobado	Devengado	Recaudado/ Pagado
A2. Transferencias Federales Etiquetadas	0	0	0
A3.2 Financiamiento Neto con Fuente de Pago de Transferencias Federales Etiquetadas (A3.2 = F2 - G2)	0	0	0
F2. Financiamiento con Fuente de Pago de Transferencias Federales Etiquetadas	0	0	0
G2. Amortización de la Deuda Pública con Gasto Etiquetado	0	0	0
B2. Gasto Etiquetado (sin incluir Amortización de la Deuda Pública)	0	0	0
C2. Remanentes de Transferencias Federales Etiquetadas aplicados en el periodo		0	0
VII. Balance Presupuestario de Recursos Etiquetados (VII = A2 + A3.2 - B2 + C2)	0	0	0
VIII. Balance Presupuestario de Recursos Etiquetados sin Financiamiento Neto (VIII = VII - A3.2)	0	0	0



Formato 5 Estado Analítico de Ingresos Detallado - LDF

Concepto (c)	Estimado (d)	Ampliaciones/ (Reducciones)	Ingreso				Diferencia (e)
			Modificado	Devengado	Recaudado		
FIDEICOMISO LA GRAN CIUDAD (a)							
Estado Analítico de Ingresos Detallado - LDF							
Del 1 de Enero al 31 de Marzo de 2019 (b)							
(PESOS)							
Ingresos de Libre Disposición							
A. Impuestos			0				0
B. Cuotas y Aportaciones de Seguridad Social			0				0
C. Contribuciones de Mejoras			0				0
D. Derechos			0				0
E. Productos			0				0
F. Aprovechamientos			0				0
G. Ingresos por Ventas de Bienes y Prestación Servicios	0	0	0	1,052,058		1,052,058	1,052,058
H. Participaciones (H=h1+h2+h3+h4+h5+h6+h7+h8+h9+h10+h11)	0	0	0		0		0
h1) Fondo General de Participaciones			0				0
h2) Fondo de Fomento Municipal			0				0
h3) Fondo de Fiscalización y Recaudación			0				0
h4) Fondo de Compensación			0				0
h5) Fondo de Extracción de Hidrocarburos			0				0
h6) Impuesto Especial Sobre Producción y Servicios			0				0
h7) 0.136% de la Recaudación Federal Participable			0				0
h8) 3.17% Sobre Extracción de Petróleo			0				0
h9) Gasolinas y Diesel			0				0
h10) Fondo del Impuesto Sobre la Renta			0				0
h11) Fondo de Estabilización de los Ingresos de las Entidades Federativas			0				0



Concepto (c)	Ingreso						Diferencia (e)
	Estimado (d)	Ampliaciones/ (Reducciones)	Modificado	Devengado	Recaudado		
1. Incentivos Derivados de la Colaboración Fiscal (1=1+2+3+4+5)	0	0	0	0	0	0	0
i1) Tenencia o Uso de Vehículos			0	0	0	0	0
i2) Fondo de Compensación ISAN			0	0	0	0	0
i3) Impuesto Sobre Automóviles Nuevos			0	0	0	0	0
i4) Fondo de Compensación de Repecos- Intermedios			0	0	0	0	0
i5) Otros Incentivos Económicos			0	0	0	0	0
J Transferencias y Asignaciones	110,000,000		110,000,000				-110,000,000
K. Convenios	0	0	0	0	0	0	0
k1) Otros Convenios y Subsidios			0	0	0	0	0
L. Otros Ingresos de Libre Disposición (L=1+12)	0	0	0	0	0	0	0
l1) Participaciones en Ingresos Locales			0	0	0	0	0
l2) Otros Ingresos de Libre Disposición			0	0	0	0	0
1. Total de Ingresos de Libre Disposición (1=A+B+C+D+E+F+G+H+I+J+K+L)	110,000,000	0	110,000,000	1,052,058	1,052,058	1,052,058	-108,947,942
Ingresos Excedentes de Ingresos de Libre Disposición							
Transferencias Federales Etiquetadas							
A. Aportaciones (A=a1+a2+a3+a4+a5+a6+a7+a8)	0	0	0	0	0	0	0
a1) Fondo de Aportaciones para la Nómina Educativa y Gasto Operativo			0	0	0	0	0
a2) Fondo de Aportaciones para los Servicios de Salud			0	0	0	0	0
a3) Fondo de Aportaciones para la Infraestructura Social			0	0	0	0	0
a4) Fondo de Aportaciones para el Fortalecimiento de los Municipios y de las Demarcaciones Territoriales del Distrito Federal			0	0	0	0	0



**GOBIERNO DE
MONTERREY**

Fideicomiso La Gran Ciudad
Informe de Avance de Gestión Financiera Primer Trimestre 2019

FIDELCOMISO LA GRAN CIUDAD (a)
Estado Analítico de Ingresos Detallado - LDF
Del 1 de Enero al 31 de Marzo de 2019 (b)
(PESOS)

Concepto (c)	Ingreso					Diferencia (e)
	Estimado (d)	Ampliaciones/ (Reducciones)	Modificado	Devengado	Recaudado	
a5) Fondo de Aportaciones Múltiples			0			0
a6) Fondo de Aportaciones para la Educación Tecnológica y de Adultos			0			0
a7) Fondo de Aportaciones para la Seguridad Pública de los Estados y del Distrito Federal			0			0
a8) Fondo de Aportaciones para el Fortalecimiento de las Entidades Federativas			0			0
B. Convenios (B=b1+b2+b3+b4)	0	0	0	0	0	0
b1) Convenios de Protección Social en Salud			0			0
b2) Convenios de Descentralización			0			0
b3) Convenios de Reasignación			0			0
b4) Otros Convenios y Subsidios			0			0
C. Fondos Distintos de Aportaciones (C=c1+c2)	0	0	0	0	0	0
c1) Fondo para Entidades Federativas y Municipios Productores de Hidrocarburos			0			0
c2) Fondo Minero			0			0
D. Transferencias, Asignaciones, Subsidios y Subvenciones,			0			0
y Pensiones y Jubilaciones			0			0
E. Otras Transferencias Federales Etiquetadas			0			0
II. Total de Transferencias Federales Etiquetadas (II = A + B + C + D + E)	0	0	0	0	0	0
III. Ingresos Derivados de Financiamientos (III = A)	0	0	0	0	0	0
A. Ingresos Derivados de Financiamientos			0			0
IV. Total de Ingresos (IV = I + II + III)	110,000,000	0	0	1,052,058	1,052,058	-108,947,942
Datos Informativos						
1. Ingresos Derivados de Financiamientos con Fuente de Pago de Ingresos de Libre Disposición			0			0
2. Ingresos Derivados de Financiamientos con Fuente de Pago de Transferencias Federales Etiquetadas			0			0
3. Ingresos Derivados de Financiamientos (3 = 1 + 2)			0			0



Formato 6 a) Estado Analítico del Ejercicio del Presupuesto de Egresos Detallado - LDF (Clasificación por Objeto del Gasto)

Concepto (c)	FIDECOMISOLA GRAN CIUDAD (a)						Subejercicio (e)
	Estado Analítico del Ejercicio del Presupuesto de Egresos Detallado - LDF						
	Clasificación por Objeto del Gasto (Capítulo y Concepto)						
	Del 1 de Enero al 31 de Marzo de 2019 (b)						
	(PESOS)						
	Egresos						
	Aprobado (d)	Ampliaciones/ (Reducciones)	Modificado	Devengado	Pagado		
I. Gasto No Etiquetado (I=A+B+C+D+E+F+G+H+I)	110,000,000	85,835,900	195,835,900	34,093,615	34,047,725	161,742,286	
A. Servicios Personales (A=a1+a2+a3+a4+a5+a6+a7)	1,246,000	476,706	1,722,706	270,027	248,250	1,452,650	
a1) Remuneraciones al Personal de Carácter Permanente	0	0	0	0	0	0	
a2) Remuneraciones al Personal de Carácter Transitorio	1,115,000	240,000	1,355,000	248,250	248,250	1,106,750	
a3) Remuneraciones Adicionales y Especiales	131,000	33,354	164,354	21,776	0	142,578	
a4) Seguridad Social	0	0	0	0	0	0	
a5) Otras Prestaciones Sociales y Económicas	0	203,352	203,352	0	0	203,352	
a6) Previsiones	0	0	0	0	0	0	
a7) Pago de Estímulos a Servidores Públicos	88,903	662,683	751,586	662,683	662,683	88,903	
B. Materiales y Suministros (B=b1+b2+b3+b4+b5+b6+b7+b8+b9)	70,000	6,903	76,903	0	0	76,903	
b1) Materiales de Administración, Emisión de Documentos y Artículos Oficiales	3,000	3,000	6,000	0	0	6,000	
b2) Alimentos y Utensilios	0	0	0	0	0	0	
b3) Materias Primas y Materiales de Producción y Comercialización	0	2,000	2,000	0	0	2,000	
b4) Materiales y Artículos de Construcción y de Reparación	0	0	0	0	0	0	
b5) Productos Químicos, Farmacéuticos y de Laboratorio	11,903	-11,903	0	0	0	0	
b6) Combustibles, Lubrificantes y Aditivos	0	662,683	662,683	662,683	662,683	0	
b7) Vestuario, Blancos, Prendas de Protección y Artículos Deportivos	0	0	0	0	0	0	
b8) Materiales y Suministros Para Seguridad	4,000	0	4,000	0	0	4,000	
b9) Herramientas, Refacciones y Accesorios Menores	1,155,097	283,862	1,438,959	101,253	77,139	1,337,706	
C. Servicios Generales (C=c1+c2+c3+c4+c5+c6+c7+c8+c9)	10,000	0	10,000	636	636	9,364	
c1) Servicios Básicos	20,000	15,000	35,000	0	0	35,000	
c2) Servicios de Arrendamiento	903,097	268,862	1,171,959	72,341	48,228	1,098,618	
c3) Servicios Profesionales, Científicos, Técnicos y Otros Servicios	122,500	0	122,500	28,275	28,275	94,225	
c4) Servicios Financieros, Bancarios y Comerciales	5,000	0	5,000	0	0	5,000	
c5) Servicios de Instalación, Reparación, Mantenimiento y Conservación	60,000	0	60,000	0	0	60,000	
c6) Servicios de Comunicación Social y Publicidad	24,500	0	24,500	0	0	24,500	
c7) Servicios de Traslado y Viajes	0	0	0	0	0	0	
c8) Servicios Oficiales	10,000	0	10,000	0	0	10,000	
c9) Otros Servicios Generales	0	0	0	0	0	0	



FIDECOMISO LA GRAN CIUDAD (a)
Estado Analítico del Ejercicio del Presupuesto de Egresos Detallado - LDF
Clasificación por Objeto del Gasto (Capítulo y Concepto)
Del 1 de Enero al 31 de Marzo de 2019 (b)
(PESOS)

Concepto (c)	Egresos					Subejercicio (e)
	Aprobado (d)	Ampliaciones/ (Reducciones)	Modificado	Devengado	Pagado	
D. Transferencias, Asignaciones, Subsidios y Otras Ayudas (D=d1+d2+d3+d4+d5+d6+d7+d8+d9)	0	0	0	0	0	0
d1) Transferencias Internas y Asignaciones al Sector Público	0	0	0	0	0	0
d2) Transferencias al Resto del Sector Público	0	0	0	0	0	0
d3) Subsidios y Subvenciones	0	0	0	0	0	0
d4) Ayudas Sociales	0	0	0	0	0	0
d5) Pensiones y Jubilaciones	0	0	0	0	0	0
d6) Transferencias a Fideicomisos, Mandatos y Otros Análogos	0	0	0	0	0	0
d7) Transferencias a la Seguridad Social	0	0	0	0	0	0
d8) Donativos	0	0	0	0	0	0
d9) Transferencias al Exterior	0	0	0	0	0	0
E. Bienes Muebles, Inmuebles e Intangibles (E=e1+e2+e3+e4+e5+e6+e7+e8+e9)	60,000	7,985,000	8,045,000	0	0	8,045,000
e1) Mobiliario y Equipo de Administración	45,000	0	45,000	0	0	45,000
e2) Mobiliario y Equipo Educativo y Recreativo	0	0	0	0	0	0
e3) Equipo e Instrumental Médico y de Laboratorio	0	5,000,000	5,000,000	0	0	5,000,000
e4) Vehículos y Equipo de Transporte	0	0	0	0	0	0
e5) Equipo de Defensa y Seguridad	0	3,000,000	3,000,000	0	0	3,000,000
e6) Maquinaria, Otros Equipos y Herramientas	0	0	0	0	0	0
e7) Activos Biológicos	0	0	0	0	0	0
e8) Bienes Inmuebles	15,000	-15,000	0	0	0	0
e9) Activos Intangibles	0	0	0	0	0	0
F. Inversión Pública (F=f1+f2+f3)	100,923,431	82,954,218	183,877,649	33,059,653	33,059,653	150,817,997
f1) Obra Pública en Bienes de Dominio Público	100,923,431	82,954,218	183,877,649	33,059,653	33,059,653	150,817,997
f2) Obra Pública en Bienes Propios	0	0	0	0	0	0
f3) Proyectos Productivos y Acciones de Fomento	0	0	0	0	0	0
G. Inversiones Financieras y Otras Provisiones (G=g1+g2+g3+g4+g5+g6+g7)	0	0	0	0	0	0
g1) Inversiones Para el Fomento de Actividades Productivas	0	0	0	0	0	0
g2) Acciones y Participaciones de Capital	0	0	0	0	0	0
g3) Compra de Títulos y Valores	0	0	0	0	0	0
g4) Concesión de Préstamos	0	0	0	0	0	0
g5) Inversiones en Fideicomisos, Mandatos y Otros Análogos	0	0	0	0	0	0
Fideicomiso de Desastres Naturales (Informativo)	0	0	0	0	0	0
g6) Otras Inversiones Financieras	0	0	0	0	0	0
g7) Provisiones para Contingencias y Otras Erogaciones Especiales	0	0	0	0	0	0



FIDEICOMISO LA GRAN CIUDAD (a)
Estado Analítico del Ejercicio del Presupuesto de Egresos Detallado - LDF
Clasificación por Objeto del Gasto (Capítulo y Concepto)
Del 1 de Enero al 31 de Marzo de 2019 (b)
(PESOS)

Concepto (c)	Egresos						Subejercicio (e)
	Aprobado (d)	Ampliaciones/ (Reducciones)	Modificado	Devengado	Pagado		
H. Participaciones y Aportaciones (H=h1+h2+h3)	0	0	0	0	0	0	0
h1) Participaciones							0
h2) Aportaciones							0
h3) Convenios							0
I. Deuda Pública (I=i1+i2+i3+i4+i5+i6+i7)	6,526,569	-6,526,569	0	0	0	0	0
i1) Amortización de la Deuda Pública							0
i2) Intereses de la Deuda Pública							0
i3) Comisiones de la Deuda Pública							0
i4) Gastos de la Deuda Pública							0
i5) Costo por Coberturas							0
i6) Apoyos Financieros							0
i7) Adeudos de Ejercicios Fiscales Anteriores (ADEFAS)	6,526,569	-6,526,569	0	0	0	0	0
II. Gasto Etiquetado (II=A+B+C+D+E+F+G+H+I)	0	0	0	0	0	0	0
A. Servicios Personales (A=a1+a2+a3+a4+a5+a6+a7)	0	0	0	0	0	0	0
a1) Remuneraciones al Personal de Carácter Permanente							0
a2) Remuneraciones al Personal de Carácter Transitorio							0
a3) Remuneraciones Adicionales y Especiales							0
a4) Seguridad Social							0
a5) Otras Prestaciones Sociales y Económicas							0
a6) Previsiones							0
a7) Pago de Estímulos a Servidores Públicos							0
B. Materiales y Suministros (B=b1+b2+b3+b4+b5+b6+b7+b8+b9)	0	0	0	0	0	0	0
b1) Materiales de Administración, Emisión de Documentos y Artículos Oficiales							0
b2) Alimentos y Utensilios							0
b3) Materias Primas y Materiales de Producción y Comercialización							0
b4) Materiales y Artículos de Construcción y de Reparación							0
b5) Productos Químicos, Farmacéuticos y de Laboratorio							0
b6) Combustibles, Lubrificantes y Aditivos							0
b7) Vestuario, Blancos, Prendas de Protección y Artículos Deportivos							0
b8) Materiales y Suministros Para Seguridad							0
b9) Herramientas, Relaciones y Accesorios Menores							0



FIDEICOMISO LA GRAN CIUDAD (a)
Estado Analítico del Ejercicio del Presupuesto de Egresos Detallado - LDF
Clasificación por Objeto del Gasto (Capítulo y Concepto)
Del 1 de Enero al 31 de Marzo de 2019 (b)
(PESOS)

Concepto (c)	Egresos					Subejercicio (e)
	Aprobado (d)	Ampliaciones/ (Reducciones)	Modificado	Devengado	Pagado	
C. Servicios Generales (C=c1+c2+c3+c4+c5+c6+c7+c8+c9)	0	0	0	0	0	0
c1) Servicios Básicos	0	0	0	0	0	0
c2) Servicios de Arrendamiento	0	0	0	0	0	0
c3) Servicios Profesionales, Científicos, Técnicos y Otros Servicios	0	0	0	0	0	0
c4) Servicios Financieros, Bancarios y Comerciales	0	0	0	0	0	0
c5) Servicios de Instalación, Reparación, Mantenimiento y Conservación	0	0	0	0	0	0
c6) Servicios de Comunicación Social y Publicidad	0	0	0	0	0	0
c7) Servicios de Traslado y Viáticos	0	0	0	0	0	0
c8) Servicios Oficiales	0	0	0	0	0	0
c9) Otros Servicios Generales	0	0	0	0	0	0
D. Transferencias, Asignaciones, Subsidios y Otras Ayudas (D=d1+d2+d3+d4+d5+d6+d7+d8+d9)	0	0	0	0	0	0
d1) Transferencias Internas y Asignaciones al Sector Público	0	0	0	0	0	0
d2) Transferencias al Resto del Sector Público	0	0	0	0	0	0
d3) Subsidios y Subvenciones	0	0	0	0	0	0
d4) Ayudas Sociales	0	0	0	0	0	0
d5) Pensiones y Jubilaciones	0	0	0	0	0	0
d6) Transferencias a Fideicomisos, Mandatos y Otros Análogos	0	0	0	0	0	0
d7) Transferencias a la Seguridad Social	0	0	0	0	0	0
d8) Donativos	0	0	0	0	0	0
d9) Transferencias al Exterior	0	0	0	0	0	0
E. Bienes Muebles, Inmuebles e Intangibles (E=e1+e2+e3+e4+e5+e6+e7+e8+e9)	0	0	0	0	0	0
e1) Mobiliario y Equipo de Administración	0	0	0	0	0	0
e2) Mobiliario y Equipo Educativo y Recreativo	0	0	0	0	0	0
e3) Equipo e Instrumental Médico y de Laboratorio	0	0	0	0	0	0
e4) Vehículos y Equipo de Transporte	0	0	0	0	0	0
e5) Equipo de Defensa y Seguridad	0	0	0	0	0	0
e6) Maquinaria, Otros Equipos y Herramientas	0	0	0	0	0	0
e7) Activos Biológicos	0	0	0	0	0	0
e8) Bienes Inmuebles	0	0	0	0	0	0
e9) Activos Intangibles	0	0	0	0	0	0



GOBIERNO DE
MONTERREY

Fideicomiso La Gran Ciudad
Informe de Avance de Gestión Financiera Primer Trimestre 2019

FIDEICOMISO LA GRAN CIUDAD (a)
Estado Analítico del Ejercicio del Presupuesto de Egresos Detallado - LDF
Clasificación por Objeto del Gasto (Capítulo y Concepto)
Del 1 de Enero al 31 de Marzo de 2019 (b)
(PESOS)

Concepto (c)	Egresos					Subejercicio (e)
	Aprobado (d)	Ampliaciones/ (Reducciones)	Modificado	Devengado	Pagado	
F. Inversión Pública (F=f1+2+3)	0	0	0	0	0	0
1) Obra Pública en Bienes de Dominio Público	0	0	0	0	0	0
2) Obra Pública en Bienes Propios	0	0	0	0	0	0
3) Proyectos Productivos y Acciones de Fomento	0	0	0	0	0	0
G. Inversiones Financieras y Otras Provisiones (G=g1+g2+g3+g4+g5+g6+g7)	0	0	0	0	0	0
g1) Inversiones Para el Fomento de Actividades Productivas	0	0	0	0	0	0
g2) Acciones y Participaciones de Capital	0	0	0	0	0	0
g3) Compra de Títulos y Valores	0	0	0	0	0	0
g4) Concesión de Prestamos	0	0	0	0	0	0
g5) Inversiones en Fideicomisos, Mandatos y Otros Análogos	0	0	0	0	0	0
Fideicomiso de Desastres Naturales (Informativo)	0	0	0	0	0	0
g6) Otras Inversiones Financieras	0	0	0	0	0	0
g7) Provisiones para Contingencias y Otras Erogaciones Especiales	0	0	0	0	0	0
H. Participaciones y Aportaciones (H=h1+h2+h3)	0	0	0	0	0	0
h1) Participaciones	0	0	0	0	0	0
h2) Aportaciones	0	0	0	0	0	0
h3) Convenios	0	0	0	0	0	0
I. Deuda Pública (I=i1+i2+i3+i4+i5+i6+i7)	0	0	0	0	0	0
1) Amortización de la Deuda Pública	0	0	0	0	0	0
2) Intereses de la Deuda Pública	0	0	0	0	0	0
3) Comisiones de la Deuda Pública	0	0	0	0	0	0
4) Gastos de la Deuda Pública	0	0	0	0	0	0
5) Costo por Coberturas	0	0	0	0	0	0
6) Apoyos Financieros	0	0	0	0	0	0
7) Adeudos de Ejercicios Fiscales Anteriores (ADEFAS)	0	0	0	0	0	0
III. Total de Egresos (III = I + II)	110,000,000	85,835,900	195,835,900	34,093,615	34,047,725	161,742,286



GOBIERNO DE
MONTERREY

Fideicomiso La Gran Ciudad
Informe de Avance de Gestión Financiera Primer Trimestre 2019

Formato 6 b) Estado Analítico del Ejercicio del Presupuesto de Egresos Detallado - LDF (Clasificación Administrativa)

Concepto (c)	Egresos					
	Aprobado (d)	Ampliaciones/ (Reducciones)	Modificado	Devengado	Pagado	Subejercicio (e)
I. Gasto No Etiquetado (I=A+B+C+D+E+F+G+H) FIDEICOMISO LA GRAN CIUDAD	110,000,000	85,835,900	195,835,900	34,093,615	34,047,725	161,742,286
II. Gasto Etiquetado (II=A+B+C+D+E+F+G+H)	0	0	0	0	0	0
III. Total de Egresos (III = I + II)	110,000,000	85,835,900	195,835,900	34,093,615	34,047,725	161,742,286



GOBIERNO DE
MONTERREY

Fideicomiso La Gran Ciudad

Informe de Avance de Gestión Financiera Primer Trimestre 2019

Formato 6 c) Estado Analítico del Ejercicio del Presupuesto de Egresos Detallado - LDF (Clasificación Funcional)

Concepto (c)	EGRESOS					Subejercicio (e)
	Aprobado (d)	Ampliaciones/Reducciones)	Modificado	Devengado	Pagado	
	FIDECOMISO LA GRAN CIUDAD (a) Estado Analítico del Ejercicio del Presupuesto de Egresos Detallado - LDF Clasificación Funcional (Finalidad y Función) Del 1 de Enero al 31 de Marzo de 2019 (b) (PESOS)					
I. Gasto No Etiquetado (I=A+B+C+D)						
A. Gobierno (A=a1+a2+a3+a4+a5+a6+a7+a8)	110,000,000	85,835,900	195,835,900	34,093,615	34,047,725	161,742,286
a1) Legislación	0	0	0	0	0	0
a2) Justicia	0	0	0	0	0	0
a3) Coordinación de la Política de Gobierno	0	0	0	0	0	0
a4) Relaciones Exteriores	0	0	0	0	0	0
a5) Asuntos Financieros y Hacendarios	0	0	0	0	0	0
a6) Seguridad Nacional	0	0	0	0	0	0
a7) Asuntos de Orden Público y de Seguridad Interior	0	0	0	0	0	0
a8) Otros Servicios Generales	0	0	0	0	0	0
B. Desarrollo Social (B=b1+b2+b3+b4+b5+b6+b7)	110,000,000	85,835,900	195,835,900	34,093,615	34,047,725	161,742,286
b1) Protección Ambiental	0	0	0	0	0	0
b2) Vivienda y Servicios a la Comunidad	110,000,000	85,835,900	195,835,900	34,093,615	34,047,725	161,742,286
b3) Salud	0	0	0	0	0	0
b4) Recreación, Cultura y Otras Manifestaciones Sociales	0	0	0	0	0	0
b5) Educación	0	0	0	0	0	0
b6) Protección Social	0	0	0	0	0	0
b7) Otros Asuntos Sociales	0	0	0	0	0	0
C. Desarrollo Económico (C=c1+c2+c3+c4+c5+c6+c7+c8+c9)	0	0	0	0	0	0
c1) Asuntos Económicos: Comerciales y Laborales en General	0	0	0	0	0	0
c2) Agropecuaria, Silvicultura, Pesca y Caza	0	0	0	0	0	0
c3) Combustibles y Energía	0	0	0	0	0	0
c4) Minería, Manufacturas y Construcción	0	0	0	0	0	0
c5) Transporte	0	0	0	0	0	0
c6) Comunicaciones	0	0	0	0	0	0
c7) Turismo	0	0	0	0	0	0
c8) Ciencia, Tecnología e Innovación	0	0	0	0	0	0
c9) Otras Industrias y Otros Asuntos Económicos	0	0	0	0	0	0



FIDEICOMISO LA GRAN CIUDAD (a)						
Estado Analítico del Ejercicio del Presupuesto de Egresos Detallado - LDF						
Clasificación Funcional (Finalidad y Función)						
Del 1 de Enero al 31 de Marzo de 2019 (b)						
(PESOS)						
Concepto (c)	Egresos					Subejercicio (e)
	Aprobado (d)	Ampliaciones/Reducciones	Modificado	Devengado	Pagado	
D. Otras No Clasificadas en Funciones Anteriores (D=d1+d2+d3+d4)	0	0	0	0	0	0
d1) Transacciones de la Deuda Pública / Costo Financiero de la Deuda	0	0	0	0	0	0
d2) Transferencias, Participaciones y Aportaciones Entre Diferentes Niveles y Ordenes de Gobierno	0	0	0	0	0	0
d3) saneamiento del Sistema Financiero	0	0	0	0	0	0
d4) Adeudos de Ejercicios Fiscales Anteriores	0	0	0	0	0	0
II. Gasto Etiquetado (I)=A+B+C+D)	0	0	0	0	0	0
A. Gobierno (A=a1+a2+a3+a4+a5+a6+a7+a8)	0	0	0	0	0	0
a1) Legislación	0	0	0	0	0	0
a2) Justicia	0	0	0	0	0	0
a3) Coordinación de la Política de Gobierno	0	0	0	0	0	0
a4) Relaciones Exteriores	0	0	0	0	0	0
a5) Asuntos Financieros y Hacendarios	0	0	0	0	0	0
a6) Seguridad Nacional	0	0	0	0	0	0
a7) Asuntos de Orden Público y de Seguridad Interior	0	0	0	0	0	0
a8) Otros Servicios Generales	0	0	0	0	0	0
B. Desarrollo Social (B=b1+b2+b3+b4+b5+b6+b7)	0	0	0	0	0	0
b1) Protección Ambiental	0	0	0	0	0	0
b2) Vivienda y Servicios a la Comunidad	0	0	0	0	0	0
b3) Salud	0	0	0	0	0	0
b4) Recreación, Cultura y Otras Manifestaciones Sociales	0	0	0	0	0	0
b5) Educación	0	0	0	0	0	0
b6) Protección Social	0	0	0	0	0	0
b7) Otros Asuntos Sociales	0	0	0	0	0	0



FIDELCOMISO LA GRAN CIUDAD (a) Estado Analítico del Ejercicio del Presupuesto de Egresos Detallado - LDF Clasificación Funcional (Finalidad y Función) Del 1 de Enero al 31 de Marzo de 2019 (b) (PESOS)						
---	--	--	--	--	--	--

Concepto (c)	Egresos					Subejercicio (e)
	Aprobado (d)	Ampliaciones/ Reducciones)	Modificado	Devengado	Pagado	
C. Desarrollo Económico (C=c1+c2+c3+c4+c5+c6+c7+c8+c9)	0	0	0	0	0	0
c1) Asuntos Económicos, Comerciales y Laborales en General	0	0	0	0	0	0
c2) Agropecuaria, Silvicultura, Pesca y Caza	0	0	0	0	0	0
c3) Combustibles y Energía	0	0	0	0	0	0
c4) Minería, Manufacturas y Construcción	0	0	0	0	0	0
c5) Transporte	0	0	0	0	0	0
c6) Comunicaciones	0	0	0	0	0	0
c7) Turismo	0	0	0	0	0	0
c8) Ciencia, Tecnología e Innovación	0	0	0	0	0	0
c9) Otras Industrias y Otros Asuntos Económicos	0	0	0	0	0	0
D. Otras No Clasificadas en Funciones Anteriores (D=d1+d2+d3+d4)	0	0	0	0	0	0
d1) Transacciones de la Deuda Pública / Costo Financiero de la Deuda	0	0	0	0	0	0
d2) Transferencias, Participaciones y Aportaciones Entre Diferentes Niveles y Ordenes de Gobierno	0	0	0	0	0	0
d3) Sanearamiento del Sistema Financiero	0	0	0	0	0	0
d4) Adeudos de Ejercicios Fiscales Anteriores	0	0	0	0	0	0
III. Total de Egresos (III = I + II)	110,000,000	85,835,900	195,835,900	34,093,615	34,047,725	161,742,286



Formato 6 d) Estado Analítico del Ejercicio del Presupuesto de Egresos Detallado – LDF
(Clasificación de Servicios Personales por Categoría)

Concepto (c)	FIDEICOMISO LA GRAN CIUDAD (a)						Subejercicio (e)
	Estado Analítico del Ejercicio del Presupuesto de Egresos Detallado - LDF						
	Clasificación de Servicios Personales por Categoría Del 1 de Enero al 31 de Marzo de 2019 (b) (PESOS)						
	Egresos						
	Aprobado (d)	Ampliaciones/ (Reducciones)	Modificado	Devengado	Pagado		
I. Gasto No Etiquetado (I=A+B+C+D+E+F)	1,246,000	476,706	1,722,706	270,027	248,250		1,452,680
A. Personal Administrativo y de Servicio Público	1,246,000	476,706	1,722,706	270,027	248,250		1,452,680
B. Magisterio	0	0	0	0	0		0
C. Servicios de Salud (C=c1+c2)	0	0	0	0	0		0
c1) Personal Administrativo							
c2) Personal Médico, Paramédico y afín							
D. Seguridad Pública	0	0	0	0	0		0
E. Gastos asociados a la implementación de nuevas leyes federales o reformas a las mismas (E = e1 + e2)	0	0	0	0	0		0
e1) Nombre del Programa o Ley 1							
e2) Nombre del Programa o Ley 2							
F. Sentencias laborales definitivas	0	0	0	0	0		0
II. Gasto Etiquetado (II=A+B+C+D+E+F)	0	0	0	0	0		0
A. Personal Administrativo y de Servicio Público	0	0	0	0	0		0
B. Magisterio	0	0	0	0	0		0
C. Servicios de Salud (C=c1+c2)	0	0	0	0	0		0
c1) Personal Administrativo							
c2) Personal Médico, Paramédico y afín							
D. Seguridad Pública	0	0	0	0	0		0
E. Gastos asociados a la implementación de nuevas leyes federales o reformas a las mismas (E = e1 + e2)	0	0	0	0	0		0
e1) Nombre del Programa o Ley 1							
e2) Nombre del Programa o Ley 2							
F. Sentencias laborales definitivas	0	0	0	0	0		0
III. Total del Gasto en Servicios Personales (III = I + II)	1,246,000	476,706	1,722,706	270,027	248,250		1,452,680



GOBIERNO DE
MONTERREY

INFORME DE AVANCE DE GESTIÓN FINANCIERA

PRIMER TRIMESTRE 2019